

ตารางแสดงวงเงินงบประมาณที่ได้รับจัดสรรและรายละเอียดค่าใช้จ่าย
การจัดซื้อจัดจ้างที่มีใช้งานก่อสร้าง

๑. ชื่อโครงการ จ้างเหมาแปลผลภาพทางรังสีวิทยากับบริษัทเอกชน ประจำปีงบประมาณ ๒๕๖๘
จำนวน ๖๒ รายการ ของโรงพยาบาลราชพิพัฒน์

๒. หน่วยงานเจ้าของโครงการ โรงพยาบาลราชพิพัฒน์ สำนักการแพทย์

๓. วงเงินงบประมาณที่ได้รับจัดสรร ๑๒,๙๙๙,๖๙๒.๐๐ บาท

๔. วันที่กำหนดราคากลาง (ราคาอ้างอิง) ณ วันที่ ๒๙ สิงหาคม ๒๕๖๗




เป็นเงิน ๑๒,๙๙๙,๖๙๒.๐๐ บาท

ราคา/หน่วย (ถ้ามี) ตามรายละเอียดแนบท้าย บาท

๕. แหล่งที่มาของราคากลาง (ราคาอ้างอิง)

๕.๑ ราคาต่อหน่วยที่เคยจัดจ้างครั้งล่าสุดภายในระยะเวลาสองปีงบประมาณ
ตามสัญญา เลขที่ รพร.๗/๒๕๖๗ ลงวันที่ ๒๙ กันยายน ๒๕๖๖

๖. รายชื่อเจ้าหน้าที่ผู้กำหนดราคากลาง (ราคาอ้างอิง) ทุกคน

๖.๑	<u>นางสาวณัฐนันท์ น้อยถนอม</u>	<u>พยาบาลวิชาชีพชำนาญการพิเศษ</u>	x	
๖.๒	<u>นางสาวมณีเนตร ดีแสน</u>	<u>นักรังสีการแพทย์ปฏิบัติการ</u>	x	
๖.๓	<u>นางสาวหนึ่งฤทัย นากุดนอก</u>	<u>นักรังสีการแพทย์ปฏิบัติการ</u>	x	

รายละเอียดแนบท้าย

ตารางแสดงวงเงินงบประมาณที่ได้รับจัดสรรและรายละเอียดค่าใช้จ่าย การจัดซื้อจัดจ้างที่มีใช้งานก่อสร้าง

จ้างเหมาแปลผลภาพทางรังสีวิทยากับบริษัทเอกชน ประจำปีงบประมาณ ๒๕๖๘

จำนวน ๖๒ รายการ ของโรงพยาบาลราชพิพัฒน์

ลำดับ	รายการ	รหัสรายการ	จำนวน	หน่วยนับ	ราคาต่อหน่วย (บาท)	รวมเป็นเงิน (บาท)
๑	Additional ๓D reconstruction/image processing ๑ part	๔๔๐๐๔	๒๐๐	ครั้ง	ไม่คิดค่าบริการ	ไม่คิดค่าบริการ
๒	Additional multiphase	๔๔๐๐๕	๕๐๐	ครั้ง	ไม่คิดค่าบริการ	ไม่คิดค่าบริการ
๓	Additional CT perfusion	๔๔๐๐๖	๕๐๐	ครั้ง	ไม่คิดค่าบริการ	ไม่คิดค่าบริการ
๔	CT Fistulography	๔๔๐๒๐	๗	ครั้ง	๗๐๐.๐๐	๔,๙๐๐.๐๐
๕	CT Brain without contrast study	๔๔๑๐๑	๖,๕๐๐	ครั้ง	๓๓๘.๔๓	๒,๐๖๙,๗๙๕.๐๐
๖	CT Brain with contrast study	๔๔๑๐๒	๑,๒๐๐	ครั้ง	๔๗๒.๕๑	๕๖๗,๐๑๒.๐๐
๗	CTA Brain	๔๔๑๐๓	๕๕๐	ครั้ง	๑,๐๐๐.๐๐	๕๕๐,๐๐๐.๐๐
๘	CTV Brain	๔๔๑๐๕	๕๕๐	ครั้ง	๘๐๐.๐๐	๔๔๐,๐๐๐.๐๐
๙	CT Spine: Cervical	๔๔๑๔๓	๕๐๐	ครั้ง	๕๔๗.๕๕	๒๗๓,๗๗๕.๐๐
๑๐	CT Spine: Thoracic	๔๔๑๔๔	๒๐๐	ครั้ง	๕๔๗.๕๕	๑๐๙,๕๑๐.๐๐
๑๑	CT Spine: Lumbosacral	๔๔๑๔๖	๒๐๐	ครั้ง	๕๔๗.๕๕	๑๐๙,๕๑๐.๐๐
๑๒	CT Facial bone	๔๔๒๐๑	๕๐๐	ครั้ง	๔๑๐.๘๘	๒๐๕,๔๔๐.๐๐
๑๓	CT Orbit	๔๔๒๑๐	๓๐๐	ครั้ง	๔๑๐.๘๐	๑๒๓,๒๗๐.๐๐
๑๔	CT Temporal bone	๔๔๒๒๐	๒๐๐	ครั้ง	๕๐๐.๐๐	๑๐๐,๐๐๐.๐๐
๑๕	CT PNS Screening	๔๔๒๓๒	๕๐	ครั้ง	๒๕๐.๐๐	๑๒,๕๐๐.๐๐
๑๖	CT Paranasal sinuses without contrast	๔๔๒๓๓	๒๐๐	ครั้ง	๓๓๘.๔๓	๖๗,๖๘๖.๐๐
๑๗	CT Paranasal sinuses with contrast	๔๔๒๓๔	๕๐๐	ครั้ง	๔๗๒.๕๑	๒๓๖,๒๕๕.๐๐
๑๘	CT Dental scan-maxilla	๔๔๒๔๑	๒๐	ครั้ง	๕๐๐.๐๐	๑๐,๐๐๐.๐๐
๑๙	CT Dental scan-madible	๔๔๒๔๒	๒๐	ครั้ง	๕๐๐.๐๐	๑๐,๐๐๐.๐๐
๒๐	CT Neck	๔๔๒๕๐	๔๐๐	ครั้ง	๕๘๕.๕๐	๒๓๔,๒๐๐.๐๐
๒๑	CTA Neck	๔๔๒๕๑	๕๕๐	ครั้ง	๑,๐๐๐.๐๐	๕๕๐,๐๐๐.๐๐
๒๒	CTV Neck	๔๔๒๕๓	๑๐๐	ครั้ง	๑,๑๕๐.๐๐	๑๑๕,๐๐๐.๐๐
๒๓	CT Larynx (or CT Vocal cord paralysis)	๔๔๒๖๐	๕๐	ครั้ง	๕๘๕.๕๐	๒๙,๒๗๕.๐๐
๒๔	CT Chest with contrast	๔๔๓๐๑	๖๐๐	ครั้ง	๕๑๓.๖๐	๓๐๘,๑๖๐.๐๐
๒๕	Hight resolution CT chest (HRCT)	๔๔๓๐๒	๓๐๐	ครั้ง	๔๑๐.๘๘	๑๒๓,๒๖๔.๐๐
๒๖	CT Chest without contrast	๔๔๓๐๓	๓๐๐	ครั้ง	๔๐๐.๐๐	๑๒๐,๐๐๐.๐๐
๒๗	CTA Chest	๔๔๓๑๐	๑๕๐	ครั้ง	๑,๐๐๐.๐๐	๑๕๐,๐๐๐.๐๐
๒๘	CTA Pulmonary artery	๔๔๓๑๑	๕๐๐	ครั้ง	๑,๐๐๐.๐๐	๕๐๐,๐๐๐.๐๐
๒๙	CTV Chest	๔๔๓๑๒	๒๐๐	ครั้ง	๑,๐๐๐.๐๐	๒๐๐,๐๐๐.๐๐
๓๐	CTA Coronary arteries	๔๔๔๐๒	๕๐๐	ครั้ง	๑,๑๕๐.๐๐	๕๗๕,๐๐๐.๐๐
๓๑	CT Cardiac function	๔๔๔๐๔	๕๐	ครั้ง	๑,๕๐๐.๐๐	๗๕,๐๐๐.๐๐
๓๒	CT Coronary calcium score	๔๔๔๐๕	๕๐๐	ครั้ง	๒๐๐.๐๐	๑๐๐,๐๐๐.๐๐
๓๓	CTA:Thoracic aorta	๔๔๔๒๒	๕๐๐	ครั้ง	๑,๐๐๐.๐๐	๕๐๐,๐๐๐.๐๐

๑.....ประธานกรรมการ ๒.....กรรมการ ๓.....กรรมการ
 (นางสาวณัฐนันท์ น้อยถนอม) (นางสาวณิเนตร ดีแสน) (นางสาวหนึ่งฤทัย นากุดนอก)

รายละเอียดแนบท้าย

ตารางแสดงวงเงินงบประมาณที่ได้รับจัดสรรและรายละเอียดค่าใช้จ่าย การจัดซื้อจัดจ้างที่มีใช้งานก่อสร้าง

จ้างเหมาแปลผลภาพทางรังสีวิทยากับบริษัทเอกชน ประจำปีงบประมาณ ๒๕๖๘

จำนวน ๖๒ รายการ ของโรงพยาบาลราชพิพัฒน์

ลำดับ	รายการ	รหัสรายการ	จำนวน	หน่วยนับ	ราคาต่อหน่วย (บาท)	รวมเป็นเงิน (บาท)
๓๔	CTA:Abdominal aorta	๔๔.๔๒๓	๕๕๐	ครั้ง	๑,๐๐๐.๐๐	๕๕๐,๐๐๐.๐๐
๓๕	CT Upper abdomen	๔๔.๕๐๑	๘๐๐	ครั้ง	๕๑๓.๖๐	๔๑๐,๘๘๐.๐๐
๓๖	CT Lower abdomen	๔๔.๕๐๒	๕๐๐	ครั้ง	๕๑๓.๖๐	๒๕๖,๘๐๐.๐๐
๓๗	CT Whole abdomen	๔๔.๕๐๓	๑,๓๐๐	ครั้ง	๙๐๐.๐๐	๑,๑๗๐,๐๐๐.๐๐
๓๘	CTV:Abdomen	๔๔.๕๐๕	๕๐	ครั้ง	๑,๑๕๐.๐๐	๕๗,๕๐๐.๐๐
๓๙	CT Peritoneography	๔๔.๕๐๘	๑๐	ครั้ง	๑,๐๐๐.๐๐	๑๐,๐๐๐.๐๐
๔๐	CTA:Liver donor	๔๔.๕๑๐	๑๐	ครั้ง	๑,๒๐๐.๐๐	๑๒,๐๐๐.๐๐
๔๑	CT Enterography	๔๔.๕๓๑	๑๐	ครั้ง	๑,๒๐๐.๐๐	๑๒,๐๐๐.๐๐
๔๒	CT Colonography	๔๔.๕๓๒	๑๐๐	ครั้ง	๑,๒๐๐.๐๐	๑๒๐,๐๐๐.๐๐
๔๓	CT Urinary tract (or KUB)	๔๔.๖๐๒	๕๐๐	ครั้ง	๕๑๓.๖๐	๒๕๖,๘๐๐.๐๐
๔๔	CTA: Pelvis	๔๔.๖๐๓	๑๐๐	ครั้ง	๑,๐๐๐.๐๐	๑๐๐,๐๐๐.๐๐
๔๕	CTA:Renal aeries	๔๔.๖๑๑	๑๐๐	ครั้ง	๑,๐๐๐.๐๐	๑๐๐,๐๐๐.๐๐
๔๖	CT Cystography	๔๔.๖๒๐	๑๐๐	ครั้ง	๗๐๐.๐๐	๗๐,๐๐๐.๐๐
๔๗	CT Shoulder joint (๑ side = ๑ part)	๔๔.๗๒๐	๕๐	ครั้ง	๕๑๓.๖๐	๒๕,๖๘๐.๐๐
๔๘	CT Arm (๑ side = ๑ part)	๔๔.๗๒๑	๕๐	ครั้ง	๕๑๓.๖๐	๒๕,๖๘๐.๐๐
๔๙	CT Elbow joint (๑ side = ๑ part)	๔๔.๗๒๒	๕๐	ครั้ง	๕๑๓.๖๐	๒๕,๖๘๐.๐๐
๕๐	CT Forearm (๑ side = ๑ part)	๔๔.๗๒๓	๕๐	ครั้ง	๕๑๓.๖๐	๒๕,๖๘๐.๐๐
๕๑	CT Wrist joint (๑ side = ๑ part)	๔๔.๗๒๔	๕๐	ครั้ง	๕๑๓.๖๐	๒๕,๖๘๐.๐๐
๕๒	CT Hand (๑ side = ๑ part)	๔๔.๗๒๕	๕๐	ครั้ง	๕๑๓.๖๐	๒๕,๖๘๐.๐๐
๕๓	CTA Upper extremities(Periperal run off)	๔๔.๗๕๐	๓๐๐	ครั้ง	๑,๐๐๐.๐๐	๓๐๐,๐๐๐.๐๐
๕๔	CTV: Upper extremities	๔๔.๗๕๑	๑๕๐	ครั้ง	๑,๐๐๐.๐๐	๑๕๐,๐๐๐.๐๐
๕๕	CTA Lower extremities(Periperal run off)	๔๔.๗๖๐	๕๐๐	ครั้ง	๑,๐๐๐.๐๐	๕๐๐,๐๐๐.๐๐
๕๖	CTV: Lower extremities	๔๔.๗๖๑	๑๕๐	ครั้ง	๑,๐๐๐.๐๐	๑๕๐,๐๐๐.๐๐
๕๗	CT Hip joint (๑ side = ๑ part)	๔๔.๗๘๐	๕๐	ครั้ง	๕๑๓.๖๐	๒๕,๖๘๐.๐๐
๕๘	CT Thigh (๑ side = ๑ part)	๔๔.๗๘๑	๕๐	ครั้ง	๕๑๓.๖๐	๒๕,๖๘๐.๐๐
๕๙	CT Knee (๑ side = ๑ part)	๔๔.๗๘๒	๕๐	ครั้ง	๕๑๓.๖๐	๒๕,๖๘๐.๐๐
๖๐	CT Leg (๑ side = ๑ part)	๔๔.๗๘๓	๕๐	ครั้ง	๕๑๓.๖๐	๒๕,๖๘๐.๐๐
๖๑	CT Ankle (๑ side = ๑ part)	๔๔.๗๘๔	๕๐	ครั้ง	๕๑๓.๖๐	๒๕,๖๘๐.๐๐
๖๒	CT Foot (๑ side = ๑ part)	๔๔.๗๘๕	๕๐	ครั้ง	๕๑๓.๖๐	๒๕,๖๘๐.๐๐
รวม (สิบสองล้านเก้าแสนเก้าพันหกกร้อยเก้าสิบสองบาทถ้วน)						๑๒,๙๙๙,๖๙๒.๐๐

(ลงชื่อ)..... ประธานกรรมการ
(นางสาวฉัตรนันท์ น้อยถนอม) พยาบาลวิชาชีพชำนาญการพิเศษ

(ลงชื่อ)..... กรรมการ
(นางสาวมณีเนตร ดีแสน) นักรังสีการแพทย์ปฏิบัติการ

(ลงชื่อ)..... กรรมการ
(นางสาวหนึ่งฤทัย นากุดนอก) นักรังสีการแพทย์ปฏิบัติการ