

**รายละเอียดตราสารหนี้**

บริษัทผู้ออกตราสารหนี้ :	บริษัท สากล เอนเนอจี จำกัด (มหาชน)
ทุนจดทะเบียน :	669,600,000 บาท
ประเภทตราสารหนี้ :	หุ้นกู้ระยะยาวไม่ต่อยลสิทธิ มีประกัน มีผู้แทนผู้ถือหุ้นกู้ และผู้ออกหุ้นกู้มีสิทธิใ้ถอนก่อนกำหนด
วันที่เสนอขาย	ระหว่างวันที่ 18 – 20 กุมภาพันธ์ พ.ศ. 2568
วันที่ออกหุ้นกู้	21 กุมภาพันธ์ พ.ศ. 2568
ตราสารอายุ :	อายุ 1 ปี 11 เดือน
อัตราดอกเบี้ย :	ร้อยละ 7.25 ต่อปี
มูลค่าเสนอขาย :	ไม่เกิน 200 ล้านบาท
หลักประกัน :	1) โฉนดที่ดิน จำนวน 4 แปลง พื้นที่ 14-3-42.4 ไร่ ตั้งอยู่ที่ ตำบลพยุหะ จังหวัดนครสวรรค์ 2) โฉนดที่ดิน จำนวน 2 แปลง พื้นที่ 8-3-64.0 ไร่ ตั้งอยู่ที่ ตำบลเชียงรากน้อย จังหวัดปทุมธานี 3) โฉนดที่ดิน จำนวน 7 แปลง พื้นที่ 101-2-1.2 ไร่ ตั้งอยู่ที่ ตำบลเกาะสะบ้า จังหวัดสงขลา 4) โฉนดที่ดิน จำนวน 3 แปลง พื้นที่ 57-0-15.1 ไร่ ตั้งอยู่ที่ ตำบลห้วยแห้ง จังหวัดสระบุรี (ราคาประเมิน 332,910,000 บาท) ประเมินโดยบริษัท เรียด เอสเตท แอปเพรชัล จำกัด โดยต้องชำระอัตราส่วนมูลค่าของหลักประกัน ต่อหนี้เงินต้นหุ้นกู้ ไม่น้อยกว่า 1.20:1 เท่า
การจัดอันดับความน่าเชื่อถือ :	ไม่มีการจัดอันดับความน่าเชื่อถือ

**ภาพรวมการประกอบธุรกิจ**

บริษัท สากล เอนเนอจี จำกัด (มหาชน) (“บริษัท”) ประกอบธุรกิจทางด้านพลังงาน โดยมีธุรกิจหลักคือสถานีก๊าซธรรมชาติหลักเอกชน (Private Mother Station: PMS) จำนวน 2 สถานี และมีบริษัทย่อยประกอบธุรกิจ

- โรงไฟฟ้าชีวมวลแม่กระทิง (Biomass Power Plant Business)** ดำเนินธุรกิจเป็นผู้ผลิตและจำหน่ายไฟฟ้าที่ได้รับจากการนำวัสดุเหลือใช้ทางการเกษตรมาเป็นเชื้อเพลิงในกระบวนการผลิต และมีสัญญาซื้อขายไฟฟ้ากับการไฟฟ้าส่วนภูมิภาคในปริมาณพลังงานไฟฟ้าสูงสุด 8.00 เมกะวัตต์ โดยปัจจุบัน มีอายุสัญญาการซื้อขายไฟฟ้านี้คงเหลือ 15 ปี
- ธุรกิจบริหารจัดการของเสียหรือวัสดุที่ไม่ใช่แล้วที่ไม่เป็นอันตราย (Non-hazardous waste or unused material management business)** จากทั้งชุมชนและอุตสาหกรรม ดำเนินธุรกิจเป็นผู้ให้บริการคัดแยกและแปรรูปขยะเป็นเชื้อเพลิงทดแทน (Refuse Derived Fuel: RDF) โดยบริษัทจะทำการให้บริการคัดแยกขยะ รวมถึงรับซื้อขยะเพื่อนำมาใช้ในกระบวนการแปรรูป และจำหน่ายให้แก่กลุ่มลูกค้าที่มีความต้องการใช้พลังงานความร้อนจากเชื้อเพลิงทดแทน อาทิเช่น กลุ่มลูกค้าในอุตสาหกรรมปูนซีเมนต์ และโรงไฟฟ้าผ่านการเข้าทำสัญญาซื้อขายระยะยาวและการจำหน่ายเป็นรายเดือนด้วยคำสั่งซื้อ และ
- ธุรกิจ Financial Technology** ที่พัฒนาซอฟต์แวร์สำหรับการซื้อขายหลักทรัพย์

**วัตถุประสงค์การใช้เงิน**

- เพื่อใช้ชำระคืนหุ้นกู้ SKE252A ที่จะครบกำหนด

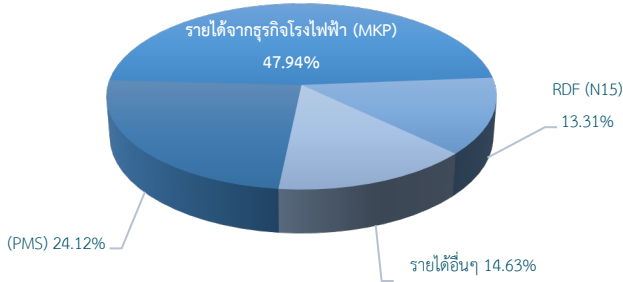
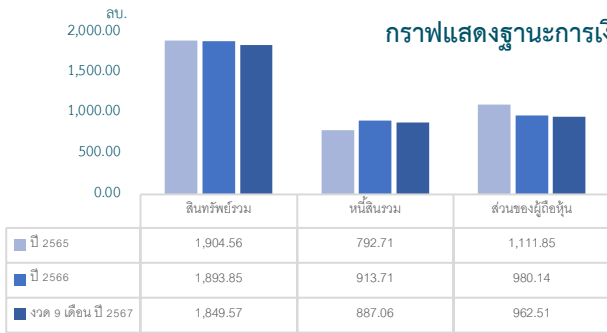
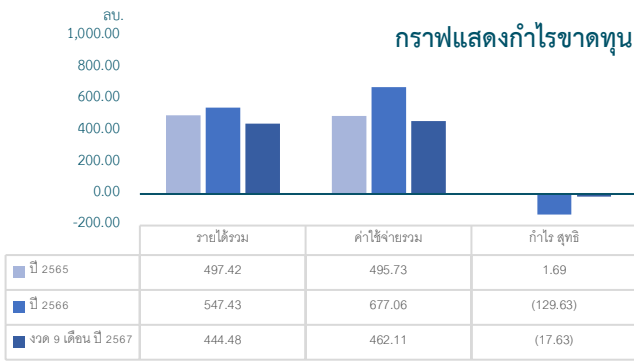
**คำเตือน : การลงทุนมีความเสี่ยง ผู้ลงทุนโปรดทำความเข้าใจลักษณะสินค้า เงื่อนไขผลตอบแทน และความเสี่ยงที่ปรากฏในหนังสือชี้ชวนก่อนการตัดสินใจลงทุน**

รายงานฉบับนี้จัดทำขึ้นบนพื้นฐานของแหล่งข้อมูลที่ได้พิจารณาแล้วว่ามีความน่าเชื่อถือ แต่ทั้งนี้บริษัทหลักทรัพย์ เคพีเอ็ม จำกัด มีอาจรับรองความถูกต้องของข้อมูลดังกล่าวได้ บทวิเคราะห์ ข้อมูล คำแนะนำ และความคิดเห็นที่ปรากฏในเอกสารฉบับนี้ จัดทำขึ้นโดยอ้างอิงหลักเกณฑ์ทางวิชาการ และอาจเปลี่ยนแปลงได้โดยมีต้องแจ้งให้ทราบล่วงหน้า จึงมีอาจถือเป็นการชักชวน หรือเสนอแนะแต่อย่างใด ดังนั้น ผู้ใช้เอกสารฉบับนี้ควรใช้ดุลยพินิจอย่างรอบคอบในการพิจารณาอ้างอิง ทั้งนี้ รายงานฉบับนี้มีวัตถุประสงค์เพื่อใช้ประกอบการตัดสินใจของนักลงทุนโดยไม่ได้เป็นการชี้นำให้นักลงทุนทำการซื้อหรือขายหลักทรัพย์ หรือตราสารทางการเงินใดๆ ที่ปรากฏในรายงาน



**โครงสร้างรายได้ของบริษัทฯ และบริษัทย่อย**

รายได้	ปี 2564		ปี 2565		ปี 2566		งวด 9 เดือน 2566		งวด 9 เดือน 2567	
	มูลค่า	ร้อยละ	มูลค่า	ร้อยละ	มูลค่า	ร้อยละ	มูลค่า	ร้อยละ	มูลค่า	ร้อยละ
1. รายได้จากธุรกิจสถานีอัดแก๊ส (PMS)	128.09	25.54	120.92	24.31	120.46	22.00	95.48	23.29	107.23	24.12
2. รายได้จากธุรกิจโรงไฟฟ้า (MKP)	282.86	56.41	283.25	56.94	269.61	49.25	190.27	46.42	213.07	47.94
3. รายได้จากธุรกิจบริหารจัดการของเสียและแปรรูปเป็นเชื้อเพลิง RDF (N15)	69.54	13.87	71.94	14.46	155.72	28.45	122.62	29.91	59.14	13.31
3. รายได้อื่น	20.97	4.18	21.31	4.28	1.64	0.30	1.55	0.38	65.04	14.63
<b>รายได้รวม</b>	<b>501.46</b>	<b>100.00</b>	<b>497.42</b>	<b>100.00</b>	<b>547.43</b>	<b>100.00</b>	<b>409.92</b>	<b>100.00</b>	<b>444.48</b>	<b>100.00</b>

**โครงสร้างรายได้งวด 9 เดือน ปี 2567**

**กราฟแสดงฐานะการเงิน**

**กราฟแสดงกำไรขาดทุน**


อัตราส่วนทางการเงิน (เท่า)	ค่าเฉลี่ยอุตสาหกรรม (ล่าสุด) <sup>3</sup>	9 เดือน ปี 2567	ปี 2566	ปี 2565
อัตราส่วนสภาพคล่อง (Current ratio) (เท่า)	1.50	0.74	1.75	1.00
อัตราส่วนเงินหมุนเวียนเร็ว (quick ratio)	N/A	0.31	1.17	0.59
วงจรเงินสด (Cash cycle) (วัน)	N/A	54.20	43.65	38.03
ระยะเวลาขายสินค้าเฉลี่ย (Avg. inventory period) (วัน)	N/A	6.54	3.20	5.47
ระยะเวลาเก็บหนี้เฉลี่ย (Avg. collection period) (วัน)	N/A	72.82	59.71	64.68
ระยะเวลาชำระหนี้เจ้าหนี้การค้าเฉลี่ย (Avg. payment period) (วัน)	N/A	25.17	19.26	32.12
ความสามารถในการชำระดอกเบี้ย (ICR) <sup>1</sup> (เท่า)	4.07	3.12	0.53	2.80
หนี้สินที่มีภาระดอกเบี้ยต่อกำไรก่อนดอกเบี้ยจ่ายภาษีเงินได้ ค่าเสื่อมราคา และค่าตัดจำหน่าย (IBD/EBITDA ratio) <sup>2</sup> (เท่า)	5.09	6.01	33.71	6.07
ความสามารถในการชำระภาระผูกพัน (DSCR) <sup>1</sup> (เท่า)	1.02	0.31	0.22	0.95
หนี้สินรวมต่อส่วนของผู้ถือหุ้นรวม (D/E ratio) <sup>2</sup> (เท่า)	1.40	0.92	0.93	0.71
หนี้สินที่มีภาระดอกเบี้ยต่อส่วนของผู้ถือหุ้นรวม (IBD/E ratio) (เท่า) <sup>2</sup>	1.17	0.82	0.83	0.59
หนี้สินที่มีภาระดอกเบี้ยที่ครบกำหนดภายใน 1 ปี ต่อหนี้สินที่มีภาระดอกเบี้ย (IBD 1Y/IBD) (ร้อยละ) <sup>2</sup>	26.46	53.27	13.32	17.31
เงินกู้ยืมจากสถาบันการเงินต่อหนี้สินที่มีภาระดอกเบี้ย (Loan/IBD) (ร้อยละ) <sup>2</sup>	43.88	89.51	88.88	92.00
อัตรากำไรจากการดำเนินงาน (EBIT margin) (ร้อยละ)	N/A	6.40	N/M	6.13
อัตราผลตอบแทนจากสินทรัพย์ (ROA) (ร้อยละ)	N/A	N/M	N/M	1.75
อัตราส่วนผลตอบแทนของผู้ถือหุ้น (ROE) (ร้อยละ)	N/A	1.67	N/M	2.78
สัดส่วนหลักประกันต่อหนี้สิน	N/A	1.42	1.41	1.39

หมายเหตุ: \* ปรับข้อมูลที่นำมาจากงบกำไรขาดทุนเบ็ดเสร็จรวมหรืองบกระแสเงินสดให้เป็นข้อมูลรายปี (Annualized)

<sup>1</sup> ยิ่งสูงยิ่งแสดงถึงความสามารถในการชำระคืนสูง / <sup>2</sup> ยิ่งสูงยิ่งแสดงถึงหนี้สินที่สูง <sup>3</sup> อ้างอิงโดยข้อมูลของกลุ่มอุตสาหกรรมพลังงานและสาธารณูปโภค ในช่วงปี 2566 จากเว็บไซต์ของสมาคมตราสารหนี้ไทย (ThaiBMA)

**คำเตือน : การลงทุนมีความเสี่ยง ผู้ลงทุนโปรดทำความเข้าใจลักษณะสินค้า เงื่อนไขผลตอบแทน และความเสี่ยงที่ปรากฏในหนังสือชี้ชวนก่อนการตัดสินใจลงทุน**

รายงานฉบับนี้จัดทำขึ้นบนพื้นฐานของแหล่งข้อมูลที่พิจารณาแล้วว่ามีที่น่าเชื่อถือ แต่ทั้งนี้บริษัทหลักทรัพย์ เคพีเอ็ม จำกัด มิอาจรับรองความถูกต้องของข้อมูลดังกล่าวได้ บทวิเคราะห์ ข้อมูล คำแนะนำ และความคิดเห็นที่ปรากฏในเอกสารฉบับนี้ จัดทำขึ้นโดยอิงหลักเกณฑ์ทางวิชาการ และอาจเปลี่ยนแปลงได้โดยมีต้นเหตุแจ้งให้ทราบล่วงหน้า จึงมิอาจถือเป็นการชักชวน หรือเสนอแนะแต่อย่างใด ดังนั้น ผู้ใช้เอกสารฉบับนี้ควรใช้ดุลยพินิจอย่างรอบคอบในการพิจารณาอ้างอิง ทั้งนี้ รายงานฉบับนี้มีวัตถุประสงค์เพื่อใช้ประกอบการตัดสินใจของนักลงทุนโดยไม่เป็นการชี้แนะให้ลงทุนหรือซื้อขายหลักทรัพย์ หรือตราสารทางการเงินใดๆ ที่ปรากฏในรายงาน



**โครงสร้างการถือหุ้นของกลุ่มบริษัท และคณะกรรมการบริหาร**

ชื่อ - นามสกุล	ตำแหน่ง
1 นายชัชชัย สุเมธโชติเมธา	ประธานกรรมการบริหาร
2 นางอารีย์ สุเมธโชติเมธา	รองประธานกรรมการบริหาร
3 นายจักรพงษ์ สุเมธโชติเมธา	กรรมการบริหาร
4 นายธนาพน สุเมธโชติเมธา	กรรมการบริหาร
5 นางสาวนภาพร สาธิตธรรมพร	กรรมการบริหาร
6 นางสาวจิตติฉิ ตันตระกูล	กรรมการบริหาร
7 นายปิยะ วิทยาวโรจน์กิจ	กรรมการบริหาร
8 นายพงษ์ศักดิ์ บัวผัน	กรรมการบริหาร
9 นายภาสวี นิธิประภา	กรรมการบริหาร

(ข้อมูล ณ วันที่ 30 กันยายน 2567)

ผู้ถือหุ้น	สัดส่วนการถือหุ้น
1 นายชัชชัย สุเมธโชติเมธา	31.63%
2 นางอารีย์ สุเมธโชติเมธา	22.23%
3 นาย เชิดชัย ธารทองวงศ์	0.96%
4 น.ส. นภาพัช วัฒนวิชรกร	0.94%
5 นาย ไกรสร สุวรรณ	0.87%
6 นาย ธนิต สุขสว่าง	0.72%
7 บริษัท ไทยเอ็นวีดีอาร์ จำกัด	0.61%
8 นาย จักรกฤษณ์ ขาวสะอาด	0.54%
9 นาย ภาววิทย์ กลิ่นประทุม	0.51%
10 ผู้ถือหุ้นอื่นๆ จำนวน 6,083 ราย	40.99%

(ข้อมูล ณ วันที่ 7 มกราคม 2568)

**ลักษณะการประกอบธุรกิจ**

บริษัท สากล เอนเนอจี จำกัด (มหาชน) ประกอบธุรกิจด้านพลังงาน โดยมีธุรกิจหลักคือสถานีก๊าซธรรมชาติหลักเอกชน (PMS) 2 แห่ง ให้บริการอัดก๊าซ NGV ให้ ปตท. ส่งต่อไปยังสถานีลูก ทั้งนี้ รายละเอียดลักษณะการประกอบธุรกิจของบริษัทและบริษัทย่อยมีดังต่อไปนี้

บริษัทย่อย	ประเภทธุรกิจ
1 บริษัท เอสเค 15 จำกัด	ธุรกิจ: ให้เช่าคลังสารเคมี ข้อมูลเพิ่มเติม: มีที่ดินในจังหวัดนครสวรรค์ประมาณ 57 ไร่ และเตรียมพื้นที่สำหรับพัฒนาโครงการในอนาคต
2 บริษัท เอสเคอี ดีเวลลอปเม้นท์ จำกัด	ธุรกิจ: ศึกษาความเป็นไปได้ของโรงไฟฟ้าชีวมวล (อยู่ระหว่างการรอขายที่ดิน) ข้อมูลเพิ่มเติม: มีที่ดินในจังหวัดสงขลาประมาณ 101 ไร่ ซึ่งอยู่ระหว่างการรอขาย
3 บริษัท แม่กระหิง เพาเวอร์ จำกัด	ธุรกิจ: ผลิตและจำหน่ายไฟฟ้าจากชีวมวลเป็นเชื้อเพลิง ข้อมูลเพิ่มเติม: มีกำลังการผลิตติดตั้ง 9.9 เมกะวัตต์ และขายไฟฟ้าให้การไฟฟ้าส่วนภูมิภาคสูงสุด 8.0
4 บริษัท เอ็น15 เทคโนโลยี จำกัด	ธุรกิจ: บริหารจัดการของเสียและวัสดุไม้ไผ่แล้ว ข้อมูลเพิ่มเติม: คัดแยกและแปรรูปขยะเป็นเชื้อเพลิง RDF
5 บริษัท แวนด้า แคปปิตอล จำกัด	ธุรกิจ: จัดทำซอฟต์แวร์สำเร็จรูป ข้อมูลเพิ่มเติม: รวมถึงการพัฒนาซอฟต์แวร์สำหรับการซื้อขายหลักทรัพย์

**โครงสร้างของกลุ่มบริษัทฯ ณ วันที่ 30 กันยายน 2567**


**คำเตือน :** การลงทุนมีความเสี่ยง ผู้ลงทุนโปรดทำความเข้าใจลักษณะสินค้า เงื่อนไขผลตอบแทน และความเสี่ยงที่ปรากฏในหนังสือชี้ชวนก่อนการตัดสินใจลงทุน

รายงานฉบับนี้จัดทำขึ้นบนพื้นฐานของแหล่งข้อมูลที่พิจารณาแล้วว่ามีความน่าเชื่อถือ แต่ทั้งนี้บริษัทหลักทรัพย์ เคพีเอ็ม จำกัด มีอาจรับรองความถูกต้องของข้อมูลดังกล่าวได้ บทวิเคราะห์ ข้อมูล คำแนะนำ และความคิดเห็นที่ปรากฏในเอกสารฉบับนี้ จัดทำขึ้นโดยอิงหลักเกณฑ์ทางวิชาการ และอาจเปลี่ยนแปลงได้โดยมีต้นตอแจ้งให้ทราบล่วงหน้า จึงมีอาจถือเป็นการชักชวน หรือเสนอแนะแต่อย่างใด ดังนั้น ผู้ใช้เอกสารฉบับนี้ควรใช้ดุลยพินิจอย่างรอบคอบในการพิจารณาข้างอึง ทั้งนี้ รายงานฉบับนี้มีวัตถุประสงค์เพื่อใช้ประกอบการตัดสินใจของนักลงทุนโดยไม่ได้เป็นการชี้แนะให้นักลงทุนทำการซื้อหรือขายหลักทรัพย์ หรือตราสารทางการเงินใดๆ ที่ปรากฏในรายงาน



## การดำเนินธุรกิจในช่วง 3 ปี ข้างหน้า

บริษัท สากล เอนเนอจี จำกัด (มหาชน) วางแผนต่อยอดธุรกิจพลังงานหมุนเวียน ด้วยการขยายเข้าสู่ธุรกิจโรงไฟฟ้าพลังงานเชื้อเพลิงขยะ RDF โดยมีแนวทางดำเนินงานสำคัญ ได้แก่:

1. การลงทุนในธุรกิจหลุมฝังกลบขยะ (Land-fill)
2. การเป็นผู้ผลิตไฟฟ้าพลังงานเชื้อเพลิงขยะ RDF

แผนดังกล่าวจะช่วยเพิ่มประสิทธิภาพการบริหารจัดการธุรกิจพลังงานหมุนเวียนของบริษัท พร้อมทั้งเสริมศักยภาพการแข่งขันในตลาดอย่างยั่งยืน การจัดการห่วงโซ่คุณค่าแบบครบวงจร (Fully Integrated Value Chain) จะลดความเสี่ยงด้านการจัดหาวัตถุดิบ และเพิ่มประสิทธิภาพในธุรกิจผลิตและจำหน่ายเชื้อเพลิง RDF ในปัจจุบัน

นอกจากนี้ การขยายสู่ธุรกิจโรงไฟฟ้าพลังงานเชื้อเพลิงขยะ จะสร้างกระแสเงินสดระยะยาวที่มั่นคงผ่านสัญญาซื้อขายไฟฟ้า (Off-take Agreement) กับการไฟฟ้าส่วนภูมิภาค ซึ่งจะช่วยเสริมสภาพคล่องทางการเงิน และสร้างรากฐานที่มั่นคงยิ่งขึ้นในอนาคต

แผนงานนี้สอดคล้องกับเป้าหมายของบริษัทในการส่งมอบพลังงานหมุนเวียนแบบครบวงจร เพื่อตอบโจทย์ความต้องการพลังงานในอนาคต พร้อมส่งเสริมความยั่งยืน และเพิ่มความเชื่อมั่นในสายตานักลงทุนและคู่ค้าทั้งในประเทศและต่างประเทศ

## ความเสี่ยงของผู้ออกตราสาร

## 1. ความเสี่ยงของผลประกอบการที่ลดลงจากการยกเลิกสัญญา

เนื่องจาก บริษัทฯ ได้พิจารณาถึงทิศทางการเปลี่ยนแปลงของอุตสาหกรรมของธุรกิจสถานีอัดแก๊สธรรมชาติในอนาคต จากการเพิ่มขึ้นของความต้องการใช้ยานยนต์ไฟฟ้า (EV) ซึ่งเป็นสาเหตุหลักที่บริษัทฯ ตอบรับข้อเสนอในการยกเลิกสัญญาจ้างอัดแก๊สธรรมชาติสำหรับยานยนต์ (NGV) กับทาง ปตท. ส่งผลทำให้ในอนาคตบริษัทฯ จะไม่มีการรับรู้รายได้จากการให้บริการดังกล่าว ซึ่งมีจำนวนอยู่ในช่วงระหว่าง 120 – 130 ล้านบาท

## 2. ความเสี่ยงด้านการดำรงอัตราส่วนทางการเงิน

เนื่องจากบริษัทฯ มีภาระหน้าที่ที่จะต้องดำรงอัตราส่วนต่างๆ กับเจ้าหนี้สถาบันทางการเงิน ซึ่งในอดีตที่ผ่านมา บริษัทฯ มีประวัติไม่สามารถดำรงอัตราส่วนตามที่สถาบันทางการเงินกำหนดได้ อย่างไรก็ดี บริษัทฯ ได้รับการผ่อนผันในการดำรงเงื่อนไขด้านการดำรงอัตราส่วนทางการเงินจากสถาบันการเงินเสมอมา ทั้งนี้ในกรณีที่บริษัทฯ ไม่สามารถดำรงอัตราส่วนดังกล่าวที่มีต่อสถาบันทางการเงิน และไม่ได้รับการผ่อนผันจากสถาบันทางการเงิน อาจส่งผลให้บริษัทจำเป็นต้องชำระหนี้สินที่มีกับสถาบันการเงินก่อนกำหนด จนอาจส่งผลกระทบต่อสถานะเงินสดอย่างมีนัยยะสำคัญจนอาจจะมีเงินสดไม่เพียงพอต่อการชำระดอกเบี้ย และเงินต้นของหุ้นกู้ ซึ่งอาจนำไปสู่การผิดนัดชำระหนี้หุ้นกู้ทั้งหมด อันถือเป็นเหตุผิดนัดชำระหนี้ และเป็นอันถึงกำหนดชำระโดยพลัน (Cross Default)

## 3. ความเสี่ยงด้านหลักประกัน (Collateral Risk)

เนื่องจากหลักประกันที่ผู้กู้ซื้อมีคือที่ดิน จึงมีความเสี่ยงในการบังคับจำนองขายทอดตลาด โดยราคาซื้อขายขึ้นกับภาวะตลาดในขณะนั้น และกระบวนการบังคับจำนองจะต้องผ่านขั้นตอนในชั้นศาลซึ่งอาจใช้ระยะเวลาในการดำเนินการ และมีโอกาสที่มูลค่าบังคับขายทอดตลาดต่ำกว่ามูลค่าหนี้หุ้นกู้ หรืออาจไม่มีผู้ซื้อสินทรัพย์ดังกล่าว ทั้งนี้ ผู้ออกหุ้นกู้ยังต้องดำรงมูลค่าของทรัพย์สินที่เป็นหลักประกัน ต่อมูลค่ารวมของหุ้นกู้ไม่น้อยกว่า 1.20 : 1 หากมูลค่าหลักประกันตามประเมินลดลงต่ำกว่าที่กำหนดไว้ หรือมีการเปลี่ยนแปลงทรัพย์สินที่จะนำมาเป็นหลักประกัน ผู้ออกหุ้นกู้จะต้องหาทรัพย์สินทดแทนมาเพิ่มเติมเพื่อให้เป็นไปตามเงื่อนไข ที่ระบุไว้ในข้อกำหนดสิทธิฯ

(รายละเอียดตามแบบ Filing ส่วนที่ 3.2(2) ปัจจัย ความเสี่ยง)

คำเตือน : การลงทุนมีความเสี่ยง ผู้ลงทุนโปรดทำความเข้าใจลักษณะสินค้า เงื่อนไขผลตอบแทน และความเสี่ยงที่ปรากฏในหนังสือชี้ชวนก่อนการตัดสินใจลงทุน

รายงานฉบับนี้จัดทำขึ้นบนพื้นฐานของแหล่งข้อมูลที่ได้พิจารณาแล้วว่ามีที่น่าเชื่อถือ แต่ทั้งนี้บริษัทหลักทรัพย์ เคพีเอ็ม จำกัด มีอาจรับรองความถูกต้องของข้อมูลดังกล่าวได้ บทวิเคราะห์ ข้อมูล คำแนะนำ และความคิดเห็นที่ปรากฏในเอกสารฉบับนี้ จัดทำขึ้นโดยอิงหลักเกณฑ์ทางวิชาการ และอาจเปลี่ยนแปลงได้โดยมีต้องแจ้งให้ทราบล่วงหน้า จึงมีอาจถือเป็นการชักชวน หรือเสนอแนะแต่อย่างใด ดังนั้น ผู้ใช้เอกสารฉบับนี้ควรใช้ดุลยพินิจอย่างรอบคอบในการพิจารณาอ้างอิง ทั้งนี้ รายงานฉบับนี้มีวัตถุประสงค์เพื่อใช้ประกอบการตัดสินใจของนักลงทุนโดยไม่ได้เป็นการชี้นำให้นักลงทุนทำการซื้อหรือขายหลักทรัพย์ หรือตราสารทางการเงินใดๆ ที่ปรากฏในรายงาน

