

สีสเปรย์ โทเบ

ACRYLIC LACQUER SPRAY

- **บรรจุเต็มปริมาณ**
Best price & Best buy
- **ความเงาสสูง**
High Gloss
- **เจดสีหลากหลาย**
Variety of shade
- **แห้งเร็ว**
Quick Dry

KOBE



ACRYLIC LACQUER SPRAY

TOA TOA PAINT (THAILAND) PUBLIC COMPANY LIMITED

KOBE

Motorcycle



รถจักรยานยนต์
Motorcycle

Fluorescent

รถจักรยาน
Bicycle



All-Purpose

เฟอร์นิเจอร์ทั่วไป
Furniture



งานประดิษฐ์
DIY



กราฟฟิตี้
Graffiti

สีสเปรย์ โทเบ



สีสเปรย์งานอเนกประสงค์

ผลิตจากหัวเชื้อเล็กเกอร์ ประกอบด้วยแม่สีที่ให้ความสวยงาม ทนทาน แห้งเร็ว สามารถ ยึดเกาะได้บนทุกพื้นผิวไม้อ, เหล็ก และพลาสติก โดยสามารถใช้งานอเนกประสงค์ ไม่ว่าจะเป็นเฟอร์นิเจอร์ ของใช้ในบ้าน และของใช้สำนักงาน เช่น โต๊ะ เก้าอี้ ของเด็กเล่น พัดลม จักรยาน ฯลฯ

วิธีใช้

1. พื้นผิวที่จะพ่นต้องสะอาด แห้ง ปราศจากสนิม ฟูนและคราบไขมัน
2. ควรใช้สีสเปรย์รองพื้นให้ตรงตามลักษณะของพื้นผิว โดยสีสเปรย์รองพื้นพลาสติก KOBE #263 เหมาะกับพื้นพลาสติก, สีสเปรย์รองพื้นกันสนิม KOBE #909 เหมาะกับพื้นผิวเหล็ก และสีสเปรย์รองพื้นกันสนิม KOBE #266 เหมาะกับพื้นผิวไม้
3. ก่อนใช้ยาสีในกระป๋องให้หัวประมาณ 30 วินาที จนเสียงลูกแก้วในกระป๋องดังสม่ำเสมอ
4. พ่นให้ห่างจากสิ่งที่จะพ่น 1 ฟุตโดยประมาณ และอย่ากระป๋องเป็นระยะระหว่างที่พ่นเพื่อป้องกันพองสีบนกันกระป๋อง
5. เพื่อให้ได้ชิ้นงานที่ดีควรพ่น 2 ครั้ง ครั้งแรกพ่นบางๆ ปล่อยให้แห้งประมาณ 10 นาที แล้วจึงพ่นทับครั้งที่สอง
6. เมื่อใช้งานเสร็จ ก่อนจะเก็บกระป๋องสเปรย์ ควรทำความสะอาดหัวฉีด โดยคว่ำกระป๋อง กดที่หัวฉีดพ่นลมเปล่าๆ ออกเล็กน้อย เพื่อป้องกันหัวฉีดอุดตัน

คำเตือน

อย่าพ่นใกล้ปลิวไฟ อย่าเก็บในที่อากาศร้อนกว่า 40 องศาเซลเซียส พ่นในที่อากาศถ่ายเทได้สะดวก เมื่อใช้หมดห้ามเผา หรือโยนกระป๋องเข้าเตาไฟ

ACRYLIC LACQUER SPRAY

THE ALL-PURPOSES KOBE ACRYLIC LACQUER

KOBE Acrylic lacquer spray is formulated on the nitrocellulose and acrylic resin to give the best aerosol quality product. It is quick drying, high gloss and has excellent adhesion on any surfaces and also give a new look to any office equipments or even any household appliances. You can spray on any simple house furniture, table, chair, toy etc.

Directions for use

1. Clean surface thoroughly to be free from rust, dirt and grease.
2. Apply the right Primer Colors to the right surfer.
3. Shake can vigorously for at least 30 seconds before use.
4. Spray from a distance of about 1 foot and shake periodically during spray.
5. For better result, apply several thin coatings with an interval of 10 minutes and several thin coats are better than one heavy coat.
6. Before storing leftover paint, ensure that the valve is not clogged by turning can upside down and pushing spray head for approximately 2 seconds.

Caution

Do not spray near fire or open flame, do not store above 40°C, spray in a well ventilated area, do not throw away or incinerate can.

TOA Inspire Better Living

ได้รับรองโดยระบบมาตรฐาน / Certified
ISO 9001 • 14001
45001 • 50001
ISO/IEC 17025




บริษัท ทีโอเอ เพ้นท์ (ประเทศไทย) จำกัด (มหาชน)
สำนักงานใหญ่ เลขที่ 31/2 หมู่ 3 ถนนพหลโยธิน ตำบลบางเสาธง อำเภอบางเสาธง จังหวัดสมุทรปราการ 10570 โทรศัพท์ : 0 2335 5555 โทรสาร : 0 2312 8927
Head Office 31/2 Moo 3, Bangna-Trad Road, Bangsathong Sub-District, Bangsathong District, Samutprakarn 10570, Thailand,
Tel : +66 (0) 2335 5555 Fax : +66 (0) 2312 8927

ศูนย์บริการลูกค้า
TOA
(02) 335-5777

www.toagroup.com

XX / XXXX




* เป็นสีพิเศษดูข้อกำหนดการใช้งาน
For the special colors Please see the terms of use
** ฟลิ์มสีจะแห้งสนิทและยึดติดแน่นกับวัสดุ ก็ต่อเมื่อผ่านการใช้งานที่อุณหภูมิสูงสักครู่
Film will be dry and adhesion with the surface when



สีพ่นรถจักรยานยนต์ / รถจักรยาน

ORIGINAL COLORS FOR MOTORCYCLE / BICYCLE



สีสเปรย์พ่นจักรยานยนต์ #234 #235 #236
ต้องพ่นรองพื้นด้วย #400 ก่อนทุกครั้ง
Candy tone #234 #235 #236
always apply with undercoat primer # 400

สีรองพื้น

(PRIMER SURFACE COLORS)

เพื่อการยึดเกาะระหว่างสีกับหน้ากับพื้นผิวที่ดี
ควรพ่นสีสเปรย์รองพื้น KOBE บนพื้นผิว
ก่อนทุกครั้ง (ดูวิธีการใช้งานจากปกหลัง)



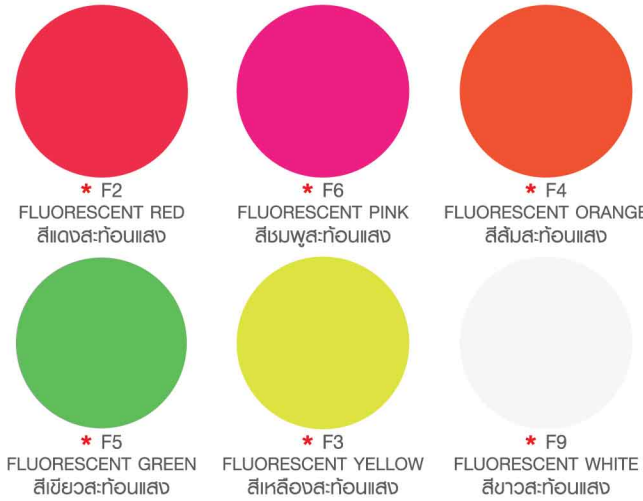
สีคุณภาพเกรดพิเศษ / PREMIUM COLORS



สีเกรดพิเศษ #K83 #K123
รองพื้นด้วย #918 yellow
พ่นทับหน้าด้วย #931 clear
Premium color #K83 #K123,
use primer #918 yellow,
Top coat #931 clear



สีสะท้อนแสง / FLUORESCENT COLORS



สีสะท้อนแสงทุกเบอร์ ต้องพ่นรองพื้นขาวด้าน # F100 ทุกครั้ง
Fluorescent all shade always apply with flat white primer surface # F100

สีทนความร้อน (600°C / 1200°F) HEAT-RESISTANT SILICONE SPRAY

