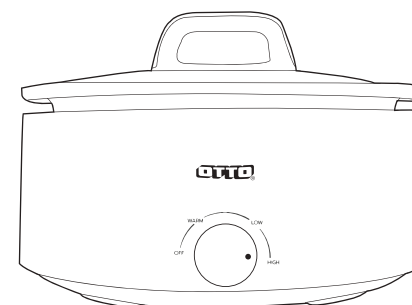


OTTO®

กระทะไฟฟ้า



SP-350

ประเภท
หม้อสุก

โปรดอ่านคู่มือการใช้งานอย่างละเอียด
เพื่อประสิทธิภาพในการใช้งานได้อย่างถูกต้องและปลอดภัย

ดูราคา ณ จุดขาย (บาท)

จัดจำหน่ายโดย : บริษัท ออโต้ คิงส์กลาส จำกัด
เลขที่ 88 หมู่ที่ 7 ถนนบรมราชชนนี แขวงศาลาธรรมสพน์ เขตทวีวัฒนา กรุงเทพฯ 10170
โทร. 0-2888-3555 (อัตโนมัติ 12 คู่สาย) โทรสาร. 0-2800-4500-4

www.otto.co.th

คำแนะนำและข้อควรระวัง

เด็ก ผู้สูงอายุ ผู้พิการ(บุคคลทุพพลภาพ) ผู้ที่ไม่เคยใช้งานมาก่อนไม่ควรใช้งานตามลำพัง ควรมีผู้ใหญ่ หรือผู้ที่มีความสามารถในการใช้งานเครื่องมาก่อน คอยแนะนำดูแลอย่างใกล้ชิด

1. เพื่อป้องกันไม่ให้เกิดความเสียหายแก่ทรัพย์สินและเป็นประโยชน์แก่ตัวผู้ใช้งาน ผู้ใช้จะต้องอ่านและปฏิบัติตามคำเตือนหรือคำแนะนำอย่างเคร่งครัด
2. ผลิตภัณฑ์ถูกออกแบบและสร้างมาสำหรับใช้งานภายในบ้านที่พิกอัส หรือครัวเรือนเท่านั้น ไม่ควรนำมาใช้งานในอุตสาหกรรม หรือเชิงการค้า
3. ห้ามนำผลิตภัณฑ์จุ่มลงในน้ำ
4. เพื่อประโยชน์ในการรับบริการ ควรเก็บรักษาคู่มือการใช้งาน ใบรับประกัน ใบเสร็จรับเงินไว้เป็นหลักฐานในการส่งซ่อม
5. ก่อนและหลังการใช้งานทุกครั้ง ควรตรวจสอบให้แน่ใจว่าได้ปิดการทำงานและถอดปลั๊กทุกครั้ง
6. เพื่อประโยชน์ของท่านหากผลิตภัณฑ์มีอาการผิดปกติ สภาพไม่สมบูรณ์ เช่น ตก หล่น หรือสายไฟชำรุด ควรติดต่อเจ้าหน้าที่หรือศูนย์บริการของทางบริษัท เพื่อให้ช่างผู้ชำนาญการทำการตรวจเช็คหรือซ่อมแซมให้เท่านั้น เพื่อความปลอดภัย คุณได้จากบัตรรับประกัน
7. เพื่อความปลอดภัยให้เสียบปลั๊กกับเต้ารับที่มีจุดเชื่อมลงดิน ไม่ควรดัดแปลงหรือติดตั้งอุปกรณ์เสริมที่ไม่มีสายดินหรือจุดเชื่อมต่อลงดิน ซึ่งอาจทำอันตรายแก่ชีวิตและทรัพย์สินได้ (ดูวิธีการป้องกันที่หัวข้อการป้องกันและหลีกเลี่ยงไฟฟ้าดูด)
8. ไม่ควรเสียบเต้าเสียบเครื่องใช้ไฟฟ้าที่ใช้ไฟมาหลายๆ พร้อมกันหลายเครื่อง เพื่อลดโอกาสการเกิดความร้อนสะสมที่เป็นสาเหตุให้เกิดเพลิงไหม้ “ หากจำเป็นต้องใช้เครื่องใช้ไฟฟ้าพร้อมกันหลายเครื่องควรมีอุปกรณ์ป้องกันกระแสไฟฟ้าเกินหรือที่เรียกว่าเซอร์กิตเบรกเกอร์ ซึ่งมีหน้าที่ตัดกระแสไฟฟ้ามากเกินไป ติดตั้งในระบบไฟฟ้าของที่อยู่อาศัยด้วย และที่อยู่อาศัยต้องมีระบบสายดินเพื่อป้องกันอันตรายจากไฟฟ้ารั่ว ”
9. หากผู้ใช้งานเกิดข้อสงสัยสามารถติดต่อศูนย์บริการ หรือ สามารถหาข้อมูลเพิ่มเติมได้จาก Search engine ทั่วไป เช่น การตรวจสอบสายดินบ้าน หรือ วิธีการใช้งานปลั๊กพ่วงให้ปลอดภัย
10. ไม่ควรแก้ไขหรือดัดแปลงผลิตภัณฑ์ด้วยตนเองเพราะอาจทำให้เกิดอันตรายได้
11. ผลิตภัณฑ์หรืออุปกรณ์เสริมต่างๆ ไม่สามารถนำไปใส่หรือใช้งานร่วมกับไมโครเวฟ
12. ไม่ควรนำหม้อหรืออุปกรณ์ใดก็ตามไปใช้งานร่วมกับเตาแก๊ส หรือนำภาชนะอื่นมาใช้ร่วมกับผลิตภัณฑ์
13. ห้ามนำไปใช้ในลักษณะเดียวกันกับกระชังไฟฟ้า เช่น การทอด ผัด ย่าง หรือกระทำการใดๆก็ตามที่ผลิตไปจากวัตถุประสงค์ของผลิตภัณฑ์
14. หลีกเลี่ยงการสัมผัสโดยตรงกับตัวผลิตภัณฑ์ ทั้งนี้เนื่องจากระหว่างที่เครื่องทำงาน หรือหลังจากเพิ่งเสร็จจากการทำงานอุณหภูมิโดยรอบจะมีความร้อนสูง

MAINTENANCES

Remark : Read all instructions for the long lifetime.

- Switch off and un-plug after finish cooking every time.
- Let the product cool down first then clean-up.
- Do not drop the product , which connect with the electrical part , into the water or any liquid.
- Do not use any metal sponge or any rough sponge for clean up.
- Clean up when finish cooking every time.
- Can drop and clean the product which dose not connect with the electrical part.
- Before keeping should let it is dry by wipe with dry cloth.
- Do not hang the power cord , should roll up for keeping.
- Do not keep product outside and keep away from children.

CONTACT US

OTTO KINGGLASS CO.,LTD

88 MOO 7 BAROMRATCHONNANEE RD., SALATHAMMASOP,
THAWEEWATTHANA, BANGKOK 10170 THAILAND

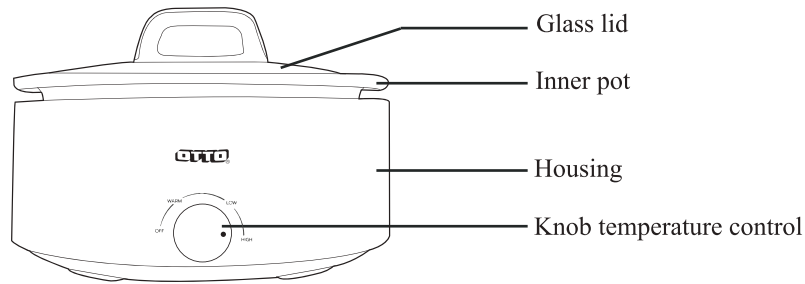
TEL : 0-2888-3555 (AUTO 12 LINES) FAX : 0-2800-4500-4

* Need more information please check our website : www.otto.co.th *

CHARACTERISTICS

Model	Voltage/Frequency	Power	Capacity	Remark
SP-350	220V~50Hz	1,500W	4 L	Glass lid

COMPONENTS



HOW TO USE

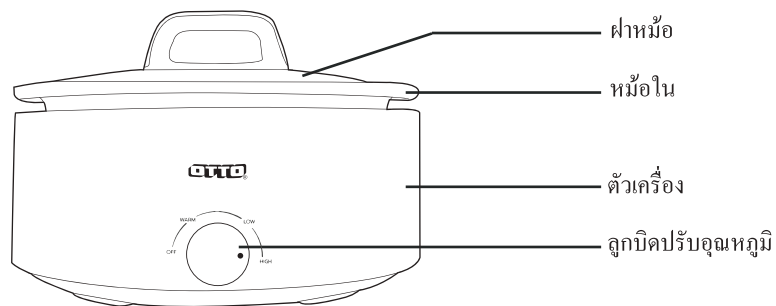
- Please read all information for safety.
- Hot pot cooker can cook Shabu (Japanese hot pot) , Sukiyaki (Asian hot pot) Boil or Warm
- Clean up before using in the first time.
- Before using , please make sure that the knob is turning off (slide to the left).
- Put the inner pot on the hot plate (heater plate) , make sure that the bottom of the inner pot and the hot plate contact closely.
- Pour water or soup as you need to cook into the inner pot then plugin the cord and turn on the knob as you need to cook.
- Indicator light will cut off when the temperature is too high and will show up again when temperature cool down.
- Can adjust the temperature as need.
- Turn the knob to the left to turn off the product. Let the product cool down then clean up.

15. ไม่ควรใช้ร่วมกับเตารีดที่มีอาการผิดปกติ ชำรุด หรือหลวม
16. ควรถอดปลั๊กออกทุกครั้งหลังการใช้งานเสร็จ
17. ขณะใช้งาน เศษอาหาร ไขมัน ขนมันปิ้ง หรืออะไรก็ตามอาจจะมีกรลุกไหม้ ดังนั้นต้องไม่ใช้งานผลิตภัณฑ์ใกล้หรืออยู่ใกล้วัสดุติดไฟได้ง่าย เช่น ม่าน
18. คำเตือน : ห้ามใช้ ถ่านหรือเชื้อเพลิงเผาไหม้ได้ ที่คล้ายกันกับเครื่องใช้นี้
19. คำเตือน : ในกรณีที่พื้นผิวกระจกแตกร้าวให้ปิดสวิตช์เครื่องทันที เพื่อหลีกเลี่ยงโอกาสที่จะทำให้เกิดการช็อตไฟฟ้าหรือไฟฟ้าลัดวงจร
20. เครื่องใช้ไฟฟ้านี้มีเจตนาให้ใช้ในที่อยู่อาศัยหรือการใช้งานที่คล้ายกัน เช่น พื้นที่ทำครัวของพนักงานในร้านค้า สำนักงาน และบริเวณทำงานอื่นๆ บ้านไร่ โดยลูกค้าในโรงแรม โมเต็ล บริเวณสำหรับนอนพร้อมอาหารเช้า และบริเวณที่อยู่อาศัยอื่น
21. ห้ามยก หรือ เคลื่อนย้ายผลิตภัณฑ์ขณะเสียบปลั๊กหรือใช้งานอยู่
22. ต้องเอาเตารีดต่อ (connector)ออกก่อนทำความสะอาดเครื่องใช้ไฟฟ้า และต้องทำเตาเสียบเครื่องใช้ไฟฟ้าให้แห้งก่อนใช้
23. ต้องใช้เตารีดต่อที่เหมาะสมเท่านั้น
24. เครื่องใช้ไฟฟ้านี้ไม่มีเจตนาให้ทำงานร่วมกับตัวตั้งเวลาภายนอก (external timer) หรือระบบควบคุมระยะไกลแยกต่างหาก (separate remote-control system)
25. เครื่องใช้ไฟฟ้านี้ไม่มีเจตนาให้ใช้โดยบุคคล (รวมถึงเด็ก) ที่ด้อยความสามารถทางร่างกายทางประสาทสัมผัสหรือจิตใจหรือขาดประสบการณ์และความรู้ เว้นแต่ว่าจะได้รับการควบคุมดูแลหรือการสอนเกี่ยวกับการใช้เครื่องใช้ไฟฟ้าโดยบุคคลที่รับผิดชอบต่อความปลอดภัยของบุคคลเหล่านั้น
26. เด็กควรได้รับการควบคุมดูแลเพื่อให้แน่ใจว่าจะไม่เล่นเครื่องใช้ไฟฟ้า

รายละเอียดผลิตภัณฑ์

รุ่น	แรงดันไฟฟ้า/ความถี่	กำลังไฟ	ความจุ	หมายเหตุ
SP- 350	220 โวลต์/50 เฮิรตซ์	1,500 วัตต์	4 ลิตร	ฝากระจก

ส่วนประกอบ



การใช้งาน

- โปรดอ่านคู่มืออย่างละเอียดก่อนการใช้งาน

1.- หม้อสุกถูกออกแบบมาใช้สำหรับ คั่วสุก จุ่ม ชาม ทำน้ำซุป อุ่นน้ำซุป โดยขณะใช้งานต้องมีคนอยู่ในบริเวณนั้น

- หม้อสุกไม่ได้ถูกออกแบบมาให้ใช้งานแทนกระเพาะไฟฟ้า เช่น ทอด ผัด ปิ้งย่าง

- ทำความสะอาดชิ้นส่วนก่อนการใช้งาน

- ก่อนการใช้งานตรวจสอบให้แน่ใจว่า ลูกบิดปรับอุณหภูมิอยู่ที่ ตำแหน่งปิดการทำงาน

2.- ในการใช้งานจะต้องใส่น้ำหรือน้ำซุปก่อน โดยที่จะต้องมียาน้ำหรือน้ำซุปเป็นส่วนประกอบมากกว่าอาหารชนิดอื่น

- วางหม้อลงบนฐาน (วางบนแผ่นความร้อน) ใส่น้ำหรือน้ำซุป ปิดฝา เสียบปลั๊ก หมุนลูกบิดปรับอุณหภูมิไปตำแหน่งที่ต้องการ

การใช้งาน

- ไฟบอกสถานะการทำงานของเครื่องอาจดับได้ เพื่อป้องกันความร้อนสูงเกินไป

- สามารถปรับระดับได้ตามต้องการ

- หลังจากใช้งานเรียบร้อยแล้ว ให้หมุนลูกบิดมาทางซ้ายจนสุด ถอดปลั๊กออกรอให้เย็นแล้วค่อยนำไปทำความสะอาด

12. Do not use any pots or equipment with a gas stove or use other containers with the product.

13. Do not use it in the same way as an electric pan, such as frying, stir-frying, grilling, or doing anything that is contrary to the purpose of the product.

14. Avoid direct contact with the product as the surrounding temperature is high during operation or after completion of operation.

15. Should not be used with sockets that are abnormal damaged or loose.

16. Always unplug the appliance after use.

17. During use, food scraps, fat, bread or anything else may catch fire. Therefore, do not use the product near or near flammable materials such as curtains.

18. Warning: Do not use charcoal or similar combustible fuels with this appliance.

19. Warning: In case the glass surface is cracked, turn off the power immediately to the possibility of causing an electric shock or short circuit.

20. This appliance is intended for use in residential or similar uses such as kitchen areas of shops, offices and other work areas, farmhouses, by customers in hotels, motels, bed and breakfast areas and other residential areas.

21. Do not lift or move the product while it is plugged in or in use.

22. The connector must be removed before cleaning the appliance and the electrical outlet must be dried before use.

23. Only use the appropriate socket.

24. This appliance is not intended to be operated by an external timer or a separate remote-control system.

25. This appliance is not intended for use by persons (including children) with reduced physical, sensory or mental capabilities, or lack of experience and knowledge, unless they have been given supervision or instruction concerning use of the appliance by a person responsible for their safety.

26. Children should be supervised to ensure they do not play with electrical appliances.

CAUTIONS

Be awareness. Please read all instructions.

Children, elderly, disabled people (handicapped) and those who have never used the machine before should not use it alone. An adult or someone with experience in using the machine should be present to provide close supervision and guidance.

1. To prevent damage to property and to benefit the user, the user must read and strictly follow the warnings or instructions.
2. The product is designed and manufactured for use in residential or household use only. It should not be used for industrial or commercial purposes.
3. Do not immerse the product in water.
4. For the benefit of receiving service, you should keep the user manual, warranty card, and receipt as proof of repair.
5. Before and after every use, make sure to turn off the power and unplug it.
6. For your benefit, if the product is abnormal or in poor condition, such as dropped or damaged power cords, you should contact the company's staff or service center to have a skilled technician inspect or repair it. For safety, see the warranty card.
7. For safety, plug the plug into a grounded outlet. Do not modify or install accessories without a grounding wire or grounding connection, as this could be dangerous to life and property. (See the section on Preventing and Avoiding Electric Shock for protection methods.)
8. Avoid plugging multiple high-powered electrical appliances into the outlet at the same time to reduce the chance of heat buildup that could cause a fire. "If multiple electrical appliances must be used simultaneously, a circuit breaker, which cuts off excessive current, should be installed in the home's electrical system. The home must also have a grounding system to prevent the danger of electrical leakage."
9. If users have any questions, they can contact the service center or find additional information from general search engines, such as checking the ground wire in the house or how to use an extension cord safely.
10. Do not modify or alter the product by yourself as this may cause danger.
11. The product or accessories cannot be used in with a microwave.

การทำความสะอาดและดูแลรักษา

คำแนะนำ : การทำความสะอาดที่ถูกวิธีสามารถยืดอายุการใช้งานได้

- ควรปิดสวิตช์และถอดปลั๊กทุกครั้งหลังจากเสร็จสิ้นการใช้งาน
- ควรปล่อยให้เครื่องเย็นตัวลงก่อนนำไปทำความสะอาด
- ไม่ควรนำตัวเครื่องที่ติดกับส่วนที่มีไฟฟ้าจุ่มลงในน้ำ ควรใช้ผ้าชุบน้ำบิดให้แห้งแล้วเช็ด
- ไม่ควรนำ ขดลวด ฟอยล์ห่อหรือวัสดุใดก็ตามที่มีลักษณะแข็งหยาบ มาทำความสะอาดตัวเครื่อง
- ควรทำความสะอาดทุกครั้งหลังจากใช้งานเสร็จ
- ส่วนที่ไม่ติดกับส่วนที่มีไฟฟ้าสามารถแช่น้ำล้างได้ เช่น ฝา หรือ หม้อที่สามารถแยกออกจากตัวเครื่องได้ในบางรุ่น
- หลังจากทำความสะอาดเสร็จเช็ดหรือผึ่งแดดให้แห้ง
- ไม่ควรพาดหรือแขวนสายไฟ ม้วนเก็บสายไฟให้เรียบร้อย
- ควรเก็บในที่มืดชื้นและห่างจากมือเด็ก ไม่ควรเก็บในที่ที่มีแสงแดดส่องถึง

การป้องกันและหลีกเลี่ยงไฟฟ้าดูด

1. หลีกเลี่ยงการใช้งานเครื่องขณะที่ตัวเปียก และ บริเวณที่มีน้ำเปียกชื้นตามพื้น โต๊ะหรือพื้นบ้าน
2. ขณะใช้งานเครื่องไม่ควรใช้อุปกรณ์ที่เป็นโลหะ เช่น ช้อนหรือช้อน ไม้ส้อมส้อม โดนส่วนที่เป็นโลหะ เพื่อป้องกันไฟฟ้าเข้าสู่ร่างกาย และความร้อนสะสมควรใช้อุปกรณ์ที่มีที่จับเป็นยางหรือวัสดุกันความร้อนสามารถใช้สาคจากไม้ เช่น ตะเกียบแทนได้
3. ขณะใช้งานไม่ควรให้ผู้ใช้สัมผัสกับพื้นบ้านโดยตรง เพราะอาจทำให้ไฟฟ้าไหลผ่านตัวเราแล้วลงพื้นได้ในลักษณะเดียวกับฟ้าผ่าลงพื้นสามารถป้องกันโดยการใส่รองเท้าที่มีพื้นเป็นยาง (ไม่แนะนำรองเท้าผ้าที่มีให้ตามโรงแรม)
4. ตรวจสอบที่อยู่ภายนอกอาคารให้อยู่ในสภาพพร้อมใช้งาน เช่น กริ่ง โคมไฟ เป็นต้น ควรเลือกใช้อุปกรณ์ชนิดกันน้ำ รวมถึงติดตั้งสายดิน และเครื่องตัดกระแสไฟฟ้ารั่วเพื่อป้องกันไฟฟ้าลัดวงจร ทำให้ถูกไฟฟ้าดูด
5. ไม่ซ่อมแซมเครื่องใช้ไฟฟ้าด้วยตัวเอง เนื่องจากความไม่ชำนาญ และความรู้เท่าไม่ถึงการณ์ อาจก่อให้เกิดอันตรายได้
6. กรณีน้ำท่วมบ้าน ให้ตัดกระแสไฟฟ้า ปิดสวิตช์ไฟ ขนย้ายเครื่องใช้ไฟฟ้าขึ้นที่สูง พ้นจากระดับที่น้ำท่วมถึง เพื่อป้องกันไฟฟ้าดูด และเครื่องใช้ไฟฟ้าได้รับความเสียหาย
7. ไม่นำเครื่องใช้ไฟฟ้าที่ได้รับความเสียหายจากน้ำท่วมมาใช้งาน เพราะเสี่ยงต่อการได้รับอันตราย

การป้องกันและหลีกเลี่ยงไฟฟ้าดูด

8. เลือกใช้อุปกรณ์ไฟฟ้าที่ได้มาตรฐาน มีเครื่องหมายรับรองมาตรฐานผลิตภัณฑ์อุตสาหกรรม (มอก.) โดยเฉพาะเครื่องใช้ไฟฟ้าที่อยู่ภายนอกอาคาร ควรเลือกใช้แบบกันน้ำและมีฝาครอบปิด เพื่อป้องกันฝนสาดและน้ำรั่วซึม
9. ติดตั้งอุปกรณ์ป้องกันไฟฟ้าดูด อาทิ เครื่องตัดกระแสไฟฟ้าอัตโนมัติ เบรกเกอร์ควบคุมไฟ โดยเฉพาะเครื่องใช้ไฟฟ้าที่มีโครงหรือวัสดุหุ้มเป็นโลหะ เช่น ตู้เย็น เครื่องทำน้ำอุ่น ไมโครเวฟ ตู้น้ำดื่ม เป็นต้น ควรติดตั้งสายดิน หากกระแสไฟฟ้ารั่วไฟฟ้าจะไหลลงสู่พื้นดิน จึงช่วยป้องกันอันตรายจากไฟฟ้าดูด
10. โคนต้นไม้และตัดแต่งกิ่งไม้ที่พาดแนวสายไฟฟ้า เพื่อป้องกันพายุลมแรงพัดต้นไม้ล้มทับ หรือเกี่ยวสายไฟขาด ก่อให้เกิดอันตรายต่อผู้ที่อยู่บริเวณดังกล่าว
11. การช่วยเหลือและปฐมพยาบาลผู้ที่ถูกไฟฟ้าดูด รีบตัดกระแสไฟฟ้า โดยปิดสวิตช์ปลดปลั๊กไฟ และสับคัตเอาต์ หากไม่สามารถตัดกระแสไฟฟ้าได้ให้นำวัสดุที่เป็นฉนวนไฟฟ้า เช่น ผ้าแห้ง หนังสือพิมพ์ เป็นต้น เหยี่ยายไฟให้หลุดจากตัวผู้ถูกไฟฟ้าดูด หรือใช้เชือกคล้องและดันตัวผู้ถูกไฟฟ้าดูดให้หลุดจากบริเวณที่มีกระแสไฟฟ้ารั่ว โดยผู้เข้าช่วยเหลือต้องยืนบนพื้นแห้ง และสวมรองเท้ายาง
12. ห้ามใช้มือหรืออวัยวะส่วนใดส่วนหนึ่งของร่างกายสัมผัสผู้ถูกไฟฟ้าดูด ในขณะที่ยังไม่ตัดกระแสไฟฟ้ารวมถึงห้ามช่วยเหลือผู้ถูกไฟฟ้าดูดในขณะที่ร่างกายเปียกชื้นหรือยืนบนพื้นที่ยื่นและ เพราะจะได้รับอันตรายจากไฟฟ้าดูด
13. ปฐมพยาบาลผู้ถูกไฟฟ้าดูด ด้วยการปั๊มหัวใจ โดยจัดให้ผู้ถูกไฟฟ้าดูดนอนบนพื้นราบ จากนั้นทำการผายปอดและนวดหัวใจ จนกว่าผู้ถูกไฟฟ้าดูดจะหายใจเองได้ พร้อมรีบนำส่งโรงพยาบาลโดยเร็วที่สุด ทั้งนี้การเลือกใช้อุปกรณ์ไฟฟ้าที่ได้มาตรฐาน และการเรียนรู้วิธีใช้งานอุปกรณ์ไฟฟ้าอย่างถูกวิธี จะช่วยป้องกันอุบัติเหตุจากไฟฟ้า ทำให้การดำเนินชีวิตในช่วงฤดูฝนเป็นไปด้วยความปลอดภัย

หมายเหตุ: ติดต่อบริษัทฯ ได้ที่

บริษัท ออตโต้ คิงส์กลาส จำกัด

เลขที่ 88 หมู่ที่ 7 ถนนบรมราชชนนี

แขวงศาลาธรรมสพน์ เขตทวีวัฒนา


กรุงเทพฯ 10170

โทร: 0-2888-3555 (อัตโนมัติ 12 คู่สาย) โทรสาร. 0-2800-4500-4

รายละเอียดตรวจสอบได้ที่เว็บไซต์บริษัท www.otto.co.th

OTTO®

SUKI POT



MODEL: SP-350

Please read this Instruction Manual carefully
and retain for further reference.

The price is shown on the price tag.

Distributor: OTTO KINGGLASS CO.,LTD.

88 Moo 7 Baromratchonnanee Road, Salathammassop,

Thaweewatthana, Bangkok 10170 Thailand

TEL.0-2888-3555(AUTO 12 LINE) FAX.0-2800-4500

www.otto.co.th