

**OTTO**<sup>®</sup>

เตาแผ่นความร้อนจากการเหนี่ยวนำ



**GI-820B**

ประเภท

**ชุดเตาแม่เหล็กไฟฟ้าพร้อมหม้อสแตนเลส**

โปรดอ่านคู่มือการใช้งานอย่างละเอียด  
เพื่อประสิทธิภาพในการทำงานได้อย่างถูกต้องและปลอดภัย

ดูราคา ณ. จุดขาย (บาท)

จัดจำหน่ายโดย : บริษัท ออโต้ คิงส์กลาส จำกัด


เลขที่ 88 หมู่ที่ 7 ถนนบรมราชชนนี แขวงศาลาธรรมสพน์ เขตทวีวัฒนา กรุงเทพฯ 10170

โทร. 0-2888-3555 (อัตโนมัติ 12 คู่สาย) โทรสาร. 0-2800-4500-4

[www.otto.co.th](http://www.otto.co.th)

## คำแนะนำและข้อควรระวัง

### ปฏิบัติตามคำแนะนำและข้อควรระวังต่างๆ

1. เพื่อประโยชน์ในการใช้งาน โปรดอ่านคู่มืออย่างละเอียด
2. ผลิตภัณฑ์ถูกออกแบบมาสำหรับใช้งานในครัวเรือน ไม่เหมาะสมกับการใช้งานเชิงพาณิชย์
3. ไม่ควรใช้งานเครื่องใช้ไฟฟ้าหลายชนิดร่วมกับเตาเสียบหรือปลั๊กพวงเดียวกัน
4. เพื่อประโยชน์ในการรับบริการ ควรเก็บรักษาคู่มือการใช้งาน ใบรับประกัน ใบเสร็จรับเงิน ไว้เป็นหลักฐานในการส่งซ่อม
5. ก่อนและหลังการใช้งานทุกครั้ง ควรตรวจสอบให้แน่ใจว่าได้ปิดการทำงานและถอดปลั๊กทุกครั้ง
6. เพื่อประโยชน์ของท่านหากผลิตภัณฑ์มีอาการผิดปกติ สภาพไม่สมบูรณ์ เช่น ตก หล่น หรือ สายไฟชำรุด ควรติดต่อเจ้าหน้าที่หรือศูนย์บริการของทางบริษัทฯ เพื่อให้ช่างผู้ชำนาญการ ทำการตรวจเช็คหรือซ่อมแซมให้เท่านั้น เพื่อความปลอดภัยคุณได้จากบัตร์รับประกัน
7. ห้ามนำผลิตภัณฑ์จุ่มลงในน้ำ
8. หากมีความจำเป็นต้องใช้เตาเสียบ ควรใช้เตาเสียบที่มีมาตรฐาน หรือระบุกำลังไฟที่สามารถรองรับได้โดยเลือกที่ระดับ 10A ขึ้นไป
9. ไม่ควรแก้ไขหรือตัดแปลงผลิตภัณฑ์ด้วยตนเองเพราะอาจทำให้เกิดอันตรายได้
10. ผลิตภัณฑ์หรืออุปกรณ์เสริมต่างๆ ไม่สามารถนำไปใส่หรือใช้งานร่วมกับไมโครเวฟ
11. หลีกเลี่ยงการสัมผัสโดยตรงกับตัวผลิตภัณฑ์ ทั้งนี้เนื่องจากระหว่างที่เครื่องทำงาน หรือหลังจากเพิ่งเสร็จจากการทำงานอุณหภูมิโดยรอบจะมีความร้อนสูง
12. ไม่ควรใช้ร่วมกับเตารีดที่มีอาการผิดปกติ ชำรุด หรือหลวม
13. ไม่ควรยกหรือเคลื่อนย้ายผลิตภัณฑ์ ขณะเสียบปลั๊กหรือทำงานอยู่
14. ไม่ควรใช้งานในพื้นที่ชื้นหรือพื้นผิวไม่สม่ำเสมอ ควรมีอากาศถ่ายเทสะดวก
15. ไม่ควรเปิดสวิตช์เตาแม่เหล็กไฟฟ้าทิ้งไว้ หรือให้เด็กใช้งานโดยไม่มีผู้ใหญ่ดูแล
16. ไม่ควรจับต้องหรือกระทำการใดๆกับเตาแม่เหล็กไฟฟ้าขณะมือเปียก
17. ในขณะที่ใช้งานอย่านำมือไปสัมผัสกับหน้ากระจกคริสตัล เพราะมีความร้อน
18. อย่าวางหม้อหรือภาชนะเปล่าบนเตาขณะที่เครื่องทำงาน เนื่องจากอาจเกิดอันตรายได้
19. คำเตือน : ในกรณีที่ส่วนประกอบของเครื่องใช้ที่เป็นแก้ว เซรามิก หรือวัสดุที่คล้ายกัน หากมีอาการชำรุดหรือพื้นผิวแตกร้าว ให้ปิดสวิตช์เครื่องใช้เพื่อหลีกเลี่ยงโอกาสที่จะเกิดไฟฟ้าดูด
20.  หมายถึง คำเตือน : พื้นผิวร้อนหรืออาจจะร้อนระหว่างการใช้งาน โปรดระมัดระวัง
21. วัสดุโลหะ เช่น มีด ส้อม ช้อน และฝา ไม่ควรวางบนเตาแผ่นความร้อน เนื่องจากจะร้อนได้

PHENOMENON	BASIC CHECK
3. Warning with E1	Check if the voltage too low.
	Check whether the socket is loose.
4. Warning with E2	Check if the voltage too high.
5. Suddenly stop heating during cooking, warning with E5	Check whether the environmet temperature is very high or not.
	Check whether there is some block on the air intel or outlet. Whether the fan is working or not.
	Check the temperature plate surface is not to high.
6. Warning with E4	Check thermostat was broken.
7. Warning with E6	Check radiator was broken.
8. Warning with E0	Check-No pot
	Check-Unusable cooking cookware.
9. Warning with E3	Check-The pot has no water in.

## MAINTENANCES

**Remark : Read all instructions for a long lifetime using.**

1. Switch off and always unplug after finish cooking.
2. To remove dirt, wipe with damp cloth and wipe with dry cloth.
3. Please do not clean up by immerse into water.

## CONTACT US

### OTTO KINGGLASS CO.,LTD

88 MOO 7 BAROMRATCHONNANEE RD., SALATHAMMASOP,  
THAWEEWATTHANA, BANGKOK 10170 THAILAND  
TEL : 0-2888-3555 (AUTO 12 LINES) FAX : 0-2800-4500-4

\* Need more information please check our website : [www.otto.co.th](http://www.otto.co.th) \*

## HOW TO USE

### Manual Adjustable Functions



The induction cooker adjustable functions include : All cooking, Fry and Boil.

The users can adjust the temperature and the power as need.



On/Off button



Temperature control button



Digital display

- Friendly cookware

Material: The container bottom is made of iron metal element.

Shape : Smooth bottom. Diameter about 12-20cm. saucepan.

- Non-friendly cookware

Material: Non-iron metal, ceramic glass and the container bottom is made of brass or aluminum pot.

Shape : Uneven bottom. Diameter less than 12cm.

**\*Caution\***

- If the pot is too small (diameter less than 12 cm.), the appliance will not working.

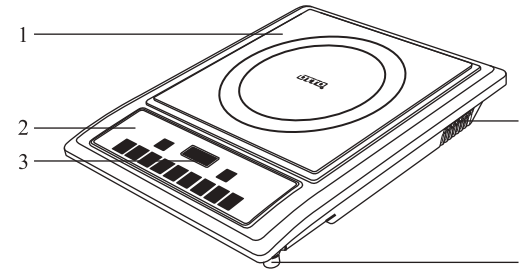
- If there is no pot, the appliance will not working.

PHENOMENON	BASIC CHECK
1. Get through power supply but not Bi!! sound and press the on/off key, but no light	Check whether plug is good working circumstance.
	Check whether fuse is in good circumstance or not.
2. Induction cooker send out Bi!! sound	Check whether the pot is sitting in the center of the plate or not.
	Check whether the diameter of the pot is bigger then 12cm or not.

## รายละเอียดผลิตภัณฑ์

รุ่น	แรงดันไฟฟ้า/ความถี่	กำลังไฟ	กระแสไฟฟ้า	หมายเหตุ
GI-820B	220 โวลต์~50 เฮิร์ตซ์	1600 วัตต์	10 แอมป์	หน้าเตากระจกคริสตัลทนความร้อน

## ส่วนประกอบ



1. หน้าเตา (กระจกคริสตัล)
2. แผงควบคุมการทำงาน
3. หน้าจอแสดงอุณหภูมิ
4. พัดลมระบายอากาศ
5. ขาเตา

## การใช้งาน

### วิธีการใช้งาน

1. วางภาชนะสำหรับทำอาหารที่ตรงกลางหน้าเตา (แผ่นกระจกคริสตัล)
2. เสียบปลั๊กเข้ากับเต้ารับ
3. กดปุ่มเปิด/ปิดการทำงาน และเลือกฟังก์ชันการทำงาน
4. หลังจากทำอาหารเสร็จแล้ว กดปุ่มเปิด/ปิดอีกครั้ง และถอดปลั๊กออก

### ฟังก์ชันการใช้งานอัตโนมัติ



เตาแม่เหล็กไฟฟ้ามีฟังก์ชันที่ตั้งไว้อัตโนมัติ ประกอบด้วยฟังก์ชันอุ่นนม, ต้มน้ำ, นึ่ง, โจ๊ก และซุป ฟังก์ชันเหล่านี้จะถูกควบคุมโดยหน่วยประมวลผลในเตาแม่เหล็กไฟฟ้า เมื่อใช้ฟังก์ชันอัตโนมัติเหล่านี้ จะไม่สามารถปรับกำลังไฟและระดับอุณหภูมิได้

### ฟังก์ชันการใช้งานแบบเลือกปรับอุณหภูมิ



ฟังก์ชันที่สามารถเลือกปรับอุณหภูมิและกำลังไฟได้ ประกอบด้วย ฟังก์ชันปรุงอาหาร, ทอดและต้ม

## การใช้งาน



ปุ่มเปิด/ปิด การทำงาน



ปุ่มปรับอุณหภูมิ



หน้าจอแสดงอุณหภูมิ (ดิจิตอล)

- ภาชนะที่เหมาะสม : ภาชนะที่มีเหล็กเป็นส่วนผสม (ภาชนะก้นเรียบ)
- รูปร่าง : ภาชนะที่มีก้นเรียบ เส้นผ่านศูนย์กลางที่ก้นภาชนะระหว่าง 12-20 ซม.
- ภาชนะที่ไม่เหมาะสม : ภาชนะที่ไม่ได้มีเหล็กเป็นส่วนผสมเลย และภาชนะที่ทำจากอลูมิเนียม เซรามิกหรือภาชนะที่ทำมาจากทองเหลือง
- รูปร่าง : ภาชนะที่มีก้นภาชนะขรุขระและมีเส้นผ่านศูนย์กลางน้อยกว่า 12 ซม

### \* หมายเหตุ\*

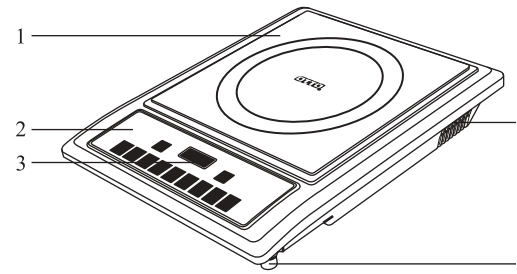
- เมื่อก้นภาชนะที่ใช้มีขนาดเล็กกว่า 12 ซม. เครื่องจะไม่ทำงาน
- หากไม่มีภาชนะวางบนหน้าเตา เครื่องจะส่งสัญญาณเตือนและจะไม่ทำงาน

ปัญหาที่เกิดขึ้น	ตรวจสอบเบื้องต้น
1. เมื่อเสียบปลั๊กแล้วไม่มีสัญญาณใดเตือนและไม่มีไฟแสดงให้เห็น	- ตรวจสอบว่าปลั๊กไฟอยู่ในสภาพพร้อมใช้งานหรือไม่ - ตรวจสอบว่าฟิวส์ขาดหรือไม่
2. เตามแม่เหล็กไฟฟ้าส่งเสียงเตือน “ บี๊บ บี๊บ ”	- ตรวจสอบว่าภาชนะวางอยู่บนน้ำกระจกคริสตัลหรือไม่ - ตรวจสอบว่าก้นภาชนะมีเส้นผ่านศูนย์กลางมากกว่า 12 ซม.หรือไม่
3. หน้าจอแสดง “ E1 ”	- ตรวจสอบความต่างศักย์ไฟฟ้าว่าต่ำเกินไปหรือไม่ - ตรวจสอบว่าเตารับหลวมหรือไม่
4. หน้าจอแสดง “ E2 ”	- ตรวจสอบความต่างศักย์ไฟฟ้าว่าสูงเกินไปหรือไม่
5. เครื่องหยุดการทำงานในขณะที่ทำอาหารอยู่ และที่หน้าจอแสดง “ E5 ”	- ตรวจสอบอุณหภูมิสภาพแวดล้อมว่าสูงเกินไปหรือไม่ - ตรวจสอบช่องพัดลมระบายอากาศออก ว่ามีสิ่งกีดขวางหรือไม่ และตรวจสอบว่าพัดลมทำงานหรือไม่ - ตรวจสอบว่าแผ่นกระจกคริสตัลว่ามีความร้อนสูงเกินไปหรือไม่

## CHARACTERISTICS

Model	Voltage/Frequency	Power	Current	Remark
GI-820B	220V~50Hz	1600W	10A.	Heat resistant black crystal panel

## COMPONENT



1. Heat resistant black crystal panel
2. Control panel
3. Digital display
4. Cooling fan
5. Induction cooker leg

## HOW TO USE

### Using Method

1. Place the pot with food on the center of the black crystal panel.
2. Plug in the product. The machine will be prepared for working.
3. Press the on/off button, and then choose the function button.
4. After finish cooking, press the on/off button again, then pull the plug out of the electric outlet.

### Automatic Functions



The induction cooker automatic functions include : Milk, Water, Steam, Congee, Soup. All functions are controlled by the induction cooker CPU. When the automatic functions are using , the power and the temperature can not adjust.

## CAUTIONS

Be aware. Please read all instructions.

1. Read all instructions carefully.
2. Product designed for household using. It is not proper for commercial.
3. Do not use a multi-plug socket with many electrical households.
4. Please keep an instruction, a warranty card and a receipt. They will be useful for after sale service.
5. Before and after using the product. Please make sure that the product is turned off and unplug every time.
6. Do not use when product is unusual such as downfall, distorted or damaged power cord. Please contact call center in a warranty card or a manual.
7. Do not immerse the product into water.
8. Use a standard certificate multi-plug socket that shown the power or the electric current above 10A.
9. Do not do any adjustments since the product can be damaged.
10. Do not put any accessories in a microwave.
11. Do not touch the product while using since the temperature is heating.
12. Do not use the product with a damaged or a unsuitable socket.
13. Do not move the product when using.
14. Please use the product in a flow area. Do not use the product on a damp or an unsmooth table.
15. Do not leave the induction cooker while switching on. Do not leave this product with children without any supervision.
16. Do not use the wet hands with this product.
17. When using, please do not touch the black crystal panel since it can be burned.
18. Do not place the empty pot on an induction cooker while switching on the product.

ปัญหาที่เกิดขึ้น	ตรวจสอบเบื้องต้น
6. หน้าจอแสดง “ E4 ”	- ตรวจสอบเทอร์โมสตัท เนื่องจากเทอร์โมสตัทอาจมีปัญหา
7. หน้าจอแสดง “ E6 ”	- ตรวจสอบระบบทำความร้อน เพราะอาจมีปัญหา
8. หน้าจอแสดง “ E0 ”	- ตรวจสอบว่ามีภาชนะวางอยู่หรือไม่ - ใช้ภาชนะที่ทำจากวัสดุคุณภาพดีไม่เหมาะสม
9. หน้าจอแสดง “ E3 ”	- ไม่มีน้ำในภาชนะ

## การทำความสะอาดและดูแลรักษา

1. ปิดสวิตซ์และถอดปลั๊กก่อนทำความสะอาด
2. ขจัดสิ่งสกปรกโดยใช้ผ้าแห้งเช็ด
3. อย่าทำความสะอาดโดยจุ่มลงในน้ำ

\*\*\*\*\*

หมายเหตุ : ติดต่อบริษัทฯ ได้ที่

บริษัท ออตโต้ คิงส์กลาส จำกัด

เลขที่ 88 หมู่ที่ 7 ถนนบรมราชชนนี

แขวงศาลาธรรมสพน์ เขตทวีวัฒนา

กรุงเทพฯ 10170

โทร : 0-2888-3555 (อัตโนมัติ 12 คู่สาย) โทรสาร. 0-2800-4500-4

รายละเอียดตรวจสอบได้ที่เว็บไซต์บริษัท [www.otto.co.th](http://www.otto.co.th)

**OTTO**<sup>®</sup>

## INDUCTION COOKER WITH STAINLESS STEEL POT



**MODEL:GI-820B**

Please read this Instruction Manual carefully  
and retain for further reference.

The price is shown on the price tag.

**Distributor:** OTTO KINGGLASS CO.,LTD.

88 Moo 7 Baromratchonnancee Road,Salathammasop,

Thaweewatthana,Bangkok 10170 Thailand

TEL.0-2888-3555(AUTO 12 LINE) FAX.0-2800-4500

[www.otto.co.th](http://www.otto.co.th)