

NEW



# Beger

## โพลียูรีเทน กลางแจ้ง

### รายแรก ที่กล้าท้าแดด ท้าฝน

## Polyurethane 1K Supreme

### ระบบ 2in1

สีรองพื้นและทับหน้าในตัว

### Outdoor



พื้นไม้และ  
ผนังไม้ภายใน

ประตู วงกบ โต๊ะ  
หน้าต่าง เก้าอี้

ผนังไม้จริงและ  
ไม้เทียมภายนอก

พื้นไม้ภายนอกและ  
เฟอร์นิเจอร์สนาม



### เบเยอร์ โพลียูรีเทน 1K ซุปรีม เอาท์ดอร์

- ✓ ฟิล์มเมายาวนาน เนื้อฟิล์มหนาขึ้นฟิล์มเร็ว ทนแดดทนฝน ทนนานกว่า\*
- ✓ ทาได้ทั้งพื้นไม้, ผนังไม้และเฟอร์นิเจอร์ไม้ ทาได้ทั้งไม้จริงและไม้เทียม\*
- ✓ แห้งเร็วกลิ้งจางไว 1 ชม. (แห้งสัมผัสได้) แห้งทาทับเพียง 2-3 ชม.\*\*
- ✓ ทนต่อการขีดข่วนและแรงกระแทก ทนคลอรีนจากสระน้ำ\*
- ✓ ปราศจากสารปรอท ตะกั่ว และโลหะหนัก ตามมาตรฐาน EN71 จากยุโรป



\*ทดสอบเทียบกับโพลียูรีเทนทั่วไปโดยกาลางแจ้ง \*ผลการทดสอบในห้องปฏิบัติการ B.N. Brothers Co., Ltd.







# คุณสมบัติเด่น

Feature/คุณสมบัติ	Benefit/ประโยชน์	Feature/คุณสมบัติ	Benefit/ประโยชน์
 เนื้อฟิล์มหนา ชั้นฟิล์มเร็ว ไซ้หลายไม้*	ประหยัดเวลาและค่าแรง ไม่ต้องทาหลายเที่ยว เพื่อให้ได้ฟิล์มหนาพร้อมไซ้หลายไม้	 ทาได้ทั้งพื้นไม้ ผนังไม้ และเฟอร์นิเจอร์ไม้*	สะดวก ครอบคลุมเฉพาะครบ ทาได้ทั้งพื้น ผนังและเฟอร์นิเจอร์ไม้
 ใช้ง่าย ไม่ต้องผสมทินเนอร์*	ไม่ยุ่งยากและประหยัดเงิน ครอบคลุมเฉพาะครบพร้อมทาทาไม่ต้องซื้อทินเนอร์เพิ่มเพื่อมาผสม	 ไม่ต้องการองพื้น ระบบ 2 in 1*	ประหยัดค่ารองพื้น เพราะเป็นทับหน้าพร้อมรองพื้นในตัว
 แห้งเร็ว กลิ่นจางไว แห้งผิว 1 ชม. แห้งทาบ 2-3 ชม.*	เจ้าของบ้านกลับเข้าอยู่ได้เร็ว ช่วงรอนานไว เก็บเงินเร็ว	 ทาทับสีเก่าได้ทุกชนิด*	สะดวก ครอบคลุมเฉพาะทาทับสีเดิมได้ทุกชนิดทั้งสีย้อมไม้เก่า ฟิล์มยูรีเทนเก่า แลคเกอร์เก่า สีน้ำมันเก่า
 ให้ความเงางามสูง และยาวนาน*	ไม้ดูสวยงามเหมือนใหม่ ยาวนาน	 ทนต่อการขีดข่วน และแรงกระแทก*	ปกป้องไม้ให้มีอายุการใช้งานที่ยาวนาน
 ทนนานกว่า 3 เท่า*	ประหยัดเงินและเวลาไม่ต้องเสียเวลา มาซ่อมบำรุงสีไม้กันบ่อยๆ	 ทนสารเคมี คลอรีน สระน้ำ น้ำยาทำความสะอาด*	ปกป้องไม้ได้ยาวนานยิ่งขึ้น จากสารเคมีในชีวิตประจำวัน
 ทาได้ทั้งไม้จริงและไม้เทียม ฟิล์มออร์ซีเมนต์*	สะดวก ครอบคลุมเฉพาะครบ ทาได้ทั้งไม้จริงและไม้เทียม	 ปราศจากสารปรอท ตะกั่ว โลหะหนัก มาตรฐานยุโรป	ปลอดภัยต่อผู้อยู่อาศัยและช่าง

www.kyipaint.in.th

\*ทดสอบเทียบกับฟิล์มยูรีเทนทั่วไปโดยทากลางแจ้ง \*ผลการทดสอบในห้องปฏิบัติการ B.N. Brothers Co., Ltd.

## ชนิดและเฉดสี

BEST SELLER



สีใสเงา / Clear Gloss

PG-9900



สีใสด้าน / Clear Matt

PM-9800

BEST SELLER



สีไม้สัก / Burmese Teak


PG-9903



สีไม้สักทอง / Golden Teak (เฉดสีใหม่)


PG-9901

BEST SELLER




สีไม้มะฮอกกานี / Mahogany

PG-9909




สีไม้มะค่า / Aphelia (เฉดสีใหม่)

PG-9906



สีไม้แดง / Redwood (เฉดสีใหม่)

PG-9905



สีไม้วอลนัท / Walnut

PG-9910



สีไม้ประดู่ / Aframosia (เฉดสีใหม่)

PG-9904



หมายเหตุ: เฉดสีตัวอย่างเป็นเฉดสีที่ใกล้เคียงกับสีจริงเท่านั้น สีอาจเข้มหรืออ่อน ขึ้นอยู่กับชนิดของไม้ สีของเนื้อไม้ และจำนวนพื้นที่ที่ทา



# ขั้นตอนการเคลือบผิวไม้อย่างมืออาชีพ

## Beger Polyurethane 1K Supreme

เบเยอร์ โพลียูรีเทน 1K ซูพรีม เอาทดอร์ เป็นที่สุดของโพลียูรีเทนกลางแจ้ง ที่กล้าท้าแดดท้าฝน ใช้งานง่ายไม่ต้องผสมทินเนอร์ กระจ่างเงาแวบแวบ เนื้อฟิล์มหนา แข็งแรง สำหรับงานทาไม้กลางแจ้งที่โดนแดดโดนฝนตลอดทั้งวัน ทนรังสี UV สามารถทาได้ทั้งพื้นไม้, ผนังไม้, เฟอร์นิเจอร์ไม้, โต๊ะ ตู้ เติมน้ำ, วงกบประตูหน้าต่างไม้ ทั่วงานกลางแจ้ง และในร่ม ฟิล์มสีมีความแวววาวสูง โปร่งแสงโชว์ลายไม้ มีความยืดหยุ่นสูง ทนทุกสภาวะอากาศที่รุนแรง โอะเก-เล ทนการเหยียบย่ำกัดถู ทนคลอรีนจากสระว่ายน้ำ ทนสารเคมี ที่ใช้ทำความสะอาด ป้องกันเชื้อรา ทาความสะอาดง่าย มีให้เลือกทั้งชนิดสีใส ชนิดสีด้านและชนิดมีสี



ทากายนอก



ทากายใน



พื้นไม้



ประตู-หน้าต่าง



บัว



รั้วบ้าน



ระเบียง



เจียงชาย



ไม้ระแนง



ทาทะเล



### การเตรียมพื้นผิว

- กรณีไม้เคยทาสีมาก่อนและฟิล์มสีลอกหลุด หรือ เป็นไม้เก่าที่ไม่เคยทาสีมาก่อน ให้ขัดด้วยกระดาษทรายจนถึงเนื้อไม้เดิม ถ้าเป็นไม้ใหม่ให้ขัดเพื่อขจัดเสี้ยนไม้ส่วนเกิน แล้วทำความสะอาดพื้นผิวให้ปราศจากคราบไขมัน ฝุ่น น้ำมัน หรือสิ่งแปลกปลอม
- กรณีที่ฟิล์มสีโพลียูรีเทนอยู่ในสภาพดี ให้ลูบผิวฟิล์มด้วยกระดาษทรายเบอร์ 320 แล้วทำความสะอาดพื้นผิวให้ปราศจากคราบไขมัน ฝุ่น น้ำมัน หรือสิ่งแปลกปลอม
- ถ้าในกรณีที่ไม่ใช่ยิว ควรเช็ดทำความสะอาดยางไม้ด้วยทินเนอร์ M - 77
- อุดรูหรือรอยร้าวตะปู ด้วยเบเยอร์ วูดฟิลเลอร์ ทิวไว 30 นาที จากนั้นขัดแต่งด้วยกระดาษทรายแล้วทำความสะอาด



### การทาสี

- สามารถทาได้เลยไม่ต้องรองพื้น
- เพื่อการปกป้องไม้จากเชื้อรา ปลวก มอด และแมลงกินไม้ ทาด้วย เบเยอร์ไดร์ท ชนิดทา สีใส สูตรน้ำ หรือสูตรน้ำมัน จำนวน 1 เที่ยว \*เพื่อการป้องกันสูงสุด ควรทาให้ครบทั้ง 6 ด้าน



### การทากับหน้า

- คนสีให้ทั่วจนเป็นเนื้อเดียวกันก่อนใช้งาน และ หมั่นคนระหว่างทา โดยคนจากด้านล่าง ขวงภาชนะขึ้นมาด้านบน
- สามารถทาได้โดยไม่ต้องผสมทินเนอร์ กรณีต้องการผสมให้ใช้ เบเยอร์ ทินเนอร์ M-1199
- รุบสีแล้วให้ปาดสีพอกหน้าก่อนนำไปทา ไม่ควรทาดูด้วยแปรงที่ชุ่มสีมากเกินไป
- ทาตามลายไม้และต้องทาไปกลับเพื่อให้เนื้อสีซึมเข้าเนื้อไม้ได้ดียิ่งขึ้น
- ทาเบเยอร์ โพลียูรีเทน 1K ซูพรีม จำนวน 3-4 เที่ยว



ขนาด 0.3 ลิตร ขนาด 1.5 ลิตร ขนาด 3 ลิตร

### การทากับหน้าด้วย เบเยอร์ โพลียูรีเทน 1K ซูพรีม ใช้งานง่ายไม่ต้องผสมทินเนอร์

#### ชนิดเงา

ทาด้วย เบเยอร์ โพลียูรีเทน 1K ซูพรีม PG-9900 (ชนิดเงา) จำนวน 3-4 เที่ยว

#### ชนิดมีสี

ทาด้วย เบเยอร์ โพลียูรีเทน 1K ซูพรีม PG-99xx (ชนิดมีสี) จำนวน 3 เที่ยว สามารถทากับด้วยฟิล์มใสด้าน PM-9800 หรือใสมา PG-9900 จำนวน 1-2 เที่ยว

#### ชนิดด้าน

ทาด้วย เบเยอร์ โพลียูรีเทน 1K ซูพรีม PG-9900 (ชนิดด้าน) จำนวน 2 เที่ยว จากนั้น ทาด้วย เบเยอร์ โพลียูรีเทน 1K ซูพรีม PM-9800 (ชนิดด้าน) จำนวน 1-2 เที่ยว

### ข้อมูลจำเพาะ

เฉดสี Colour	ระดับความเงา Surface finish	การปกคลุมพื้นที่ (ตร.ม./ก./เที่ยว) Coverage Area (sq.m./gallon/layer)	ชนิดเครื่องมือ Tooling	การผสมก่อนการใช้งาน Dilution	ระยะเวลาแห้งตัว Drying time		
					แห้งสัมผัส Dry-to-touch	แห้งทากับ Dry-to-recoat	แห้งใช้งาน Hard Dry
สีใสมา	Clear Gloss	45 - 50	แปรง หรือ เครื่องพ่น Brush or spray	สามารถทาได้เลย (กรณีต้องการผสมให้ใช้ ทินเนอร์ M-1199)	1 ชั่วโมง 1 hours	2-3 ชั่วโมง 2-3 hours	1 วัน 1 Day
สีใสด้าน	Clear Matt						
สีลึก, มะฮอกกานี, สักทอง, วอลนัท, มะค่า, ไม้แดง, ประดู่	Gloss						

www.kyiapaint.in.th

\* ค่าพื้นที่การปกคลุมขึ้นอยู่กับการดูดซึมของไม้ ชนิดของไม้ และการเจือจางของทินเนอร์  
 \*\* สีที่ทาออกมาจะอ่อนหรือเข้ม ขึ้นอยู่กับสีเดิมของไม้ หากไม่แน่ใจควรทดลองงานบนพื้นที่เล็กๆ ก่อน ซึ่งสีเข้มจะมีอายุการใช้งานนานกว่าสีอ่อนและสีใส  
 \*\*\* ปริมาณพื้นที่และระยะเวลาแห้งตัว อาจเปลี่ยนแปลงตามสภาพอากาศ ชนิดของไม้ และการดูดซึมของเนื้อไม้ แนะนำให้ทิ้งไว้ให้แห้งสนิท 2-3 วัน ก่อนใช้งาน เพื่อฟิล์มสีที่เรียบเนียน สวยงาม



จัดจำหน่ายโดย: บริษัท เบเยอร์ จำกัด 90,92 ถนนบรมกษัตริย์ แขวงถนนเพชรบุรี เขตราชเทวี กรุงเทพฯ 10400 โทรศัทพ์ : 0-2611-3434 แฟกซ์ : 0-2215-7320  
 Distributed By: Beger Company Limited 90,92 Bantudthong Rd., Ratchatavee, Bangkok 10400 Tel. 0-2611-3434 Fax : 0-2215-7320  
 www.beger.co.th E-mail : marketing@beger.co.th  
 www.facebook.com/begerpaint

