



Inspire™

ดูลักซ์ อินสไพร์ สีน้ำอะครีลิคทาภายใน และทาภายนอก

Inspire™ COLOURS - OF THE - WORLD



Passionate Spain



Amazing Australia



Energizing Thailand



Refreshing New Zealand



Relaxing Maldives



Romantic France



Modern Hongkong



Zen Japan



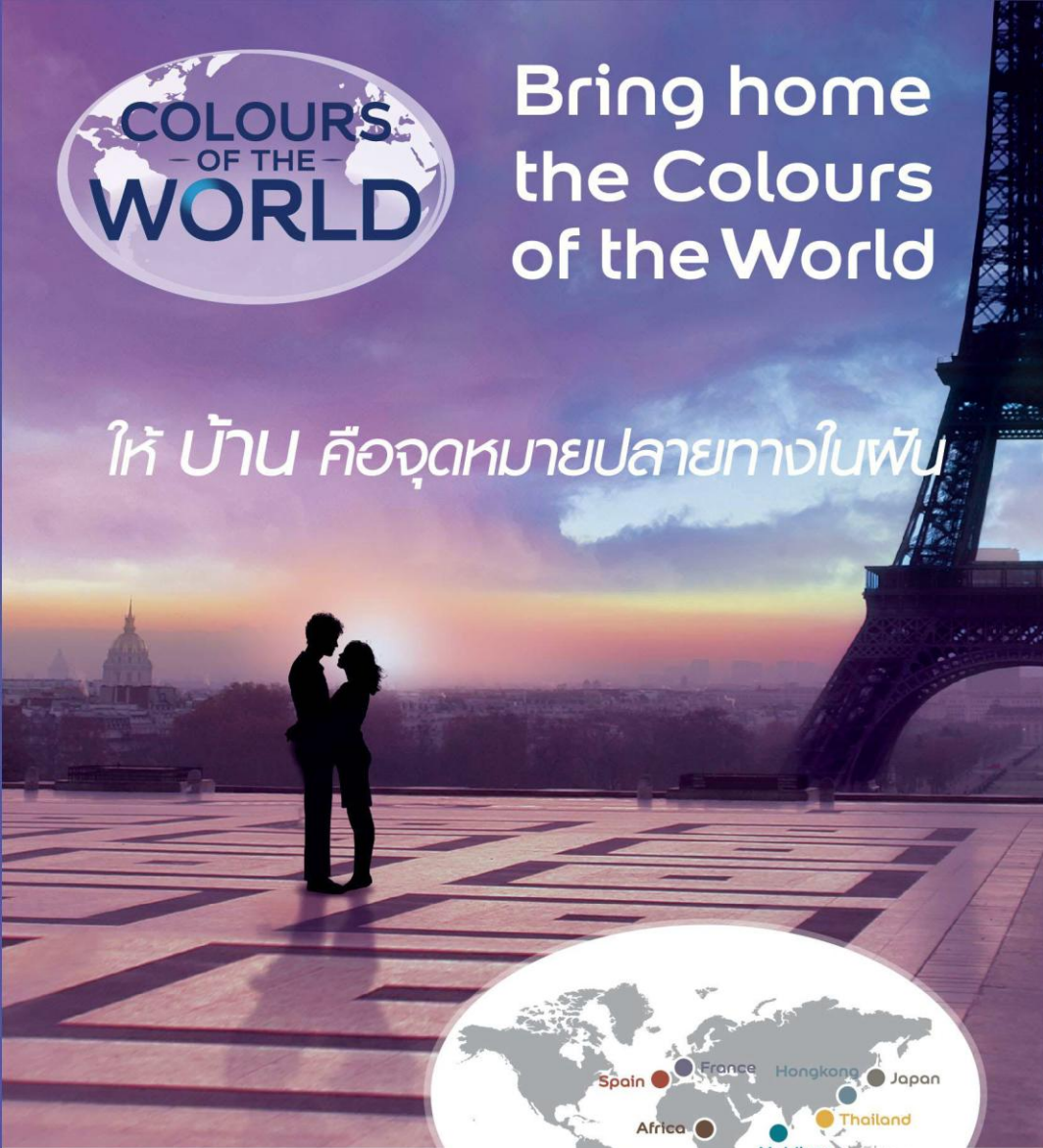
Wild Africa






Bring home the Colours of the World

ให้ บ้าน คือจุดหมายปลายทางในฝัน



สร้างแรงบันดาลใจ

โลกใบนี้ล้วนเต็มไปด้วยเรื่องราวที่น่าตื่นเต้นและสร้างแรงบันดาลใจได้อย่างสมบูรณ์แบบ สดุดิลักษณ์ อินส์ปริงได้รวบรวมพาเลทสีโดยได้แรงบันดาลใจจากสถานที่ที่สวยงามที่สุดจากมุมต่างๆ ของโลก นำเสนอภายใต้ธีม Colours of the World เพื่อเชิญชวนให้คุณสร้างสรรค์การตกแต่งบ้านในแบบที่คุณพึงใจมาตลอด



Vineyard Passage
50RB 34/153

Ice Ballet
30RB 73/016



เลือกสรร

เลือกสรรการตกแต่งบ้านโดยเริ่มจากการเลือกสถานที่ที่ชอบที่สุดโปรด และเลือกเฉดสีจากพาเลท 1 ใน 6 เฉดสีแนะนำ ที่สื่อถึงสถานที่แห่งแรงบันดาลใจได้ดีที่สุด

เห็นภาพจริง

มองเห็นความสวยงามของสีที่เลือกมาเข้าคู่กันและสีเหล่านั้นยังสามารถทำให้ฝันเป็นจริงได้อย่างง่ายดาย



*กรุณาดูเทียบเฉดสีจริงจากพิกัดสีทุกครั้ง เนื่องจากเฉดสีที่แสดงผลบนหน้าจออาจมีความคลาดเคลื่อนขึ้นอยู่กับค่าสีและความสว่างของหน้าจอได้

Passionate Spain



สร้างแรงบันดาลใจ ▲

ดื่มด่ำความเร่าร้อนและชีวิตชีวาของสเปน สักก่อนสีสันทเหล่านี้เพื่อเติมเต็มความสดใสให้กับบ้านของคุณ เฉดสีในโทนอบอุ่นที่ดูโดดเด่นนี้จะทำให้อารมณ์และความรู้สึกของคุณโลดแล่นไปตามจังหวะฟลาเมงโก

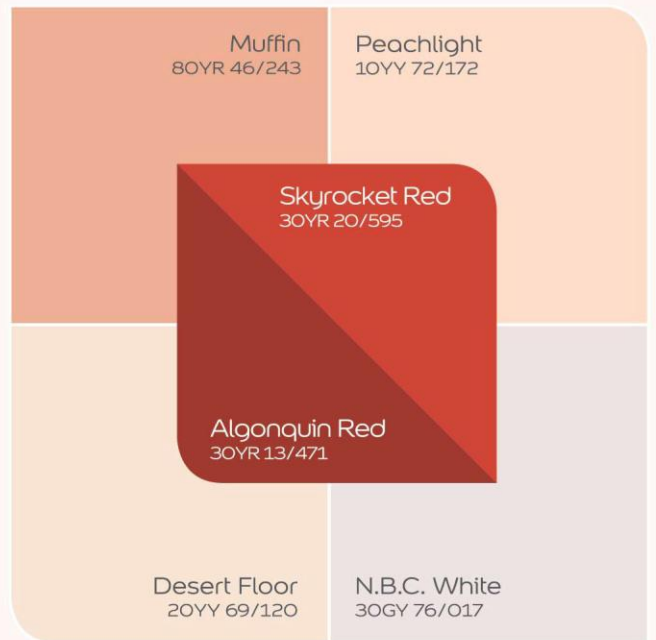
เห็นภาพจริง ▼



30GY 76/107

30YR 20/595

เลือกสรร ▼



ยกเอาความอบอุ่นและความเร่าร้อนในแบบสเปนมาสู่บ้านของคุณด้วยเฉดสีสัมผัส และโทนสีอ่อนๆ ของทราเยลละฮียด เฉดสีต่างๆ เหล่านี้ดูลงตัวสวยงามเมื่อนำมาใช้ร่วมกัน ทำให้รู้สึกถึงความมีชีวิตชีวา และสร้างความอบอุ่นผ่อนคลายให้กับห้อง ลอดตกแต่งด้วยเชิงเทียนและหมอนสีสดในโทนร้อนจะช่วยเพิ่มความสมบูรณ์แบบและความหรูหราให้กับห้อง



Amazing Australia



สร้างแรงบันดาลใจ ▲

สัมผัสบรรยากาศสุดเชลอันแสนสบายด้วยตัวคุณเองกับเจดสีที่ดูผ่อนคลายราวกับทัศนียภาพอันกว้างใหญ่ของออสเตรเลียกลางโทเนี้ยนเหล่านี้มีความลงตัวและใช้งานง่าย เหมาะกับการเนรมิตห้องทุกห้องให้กลายเป็นพื้นที่แห่งการพักผ่อนที่อบอุ่นไปด้วยความสุข

เห็นภาพจริง ▼



25YY 81/177


80YR 24/569

10YY 77/125

เลือกสรร ▼



สีส้มอมน้ำตาล และสีอิฐโทนสะท้อนถึงความสวยงามของแสงแดดที่สาดส่องลงมาได้อย่างสมบูรณ์แบบ การเลือกเฟอร์นิเจอร์ในเจดสีที่ใกล้เคียงกันจะช่วยเพิ่มความสวยงามให้กับห้องได้อย่างง่ายดาย และเข้ากับทุกยุคทุกสมัย ลองประดับด้วยของตกแต่งที่ทำมาจากธรรมชาติจะช่วยดึงบรรยากาศจากภายนอกเข้ามาสู่ภายในบ้านได้อย่างกลมกลืน



*กรุณาดูเทียบเฉดสีจริงจากพดสีดูสักก่อนทุกครั้ง เนื่องจากเจดสีที่แสดงพลบนหน้าจออาจมีความคลาดเคลื่อนขึ้นอยู่กับ การตั้งค่าสีและความสว่างของหน้าจอได้

Energizing Thailand



สร้างแรงบันดาลใจ ▲

ความมีชีวิตชีวาและความรุ่งโรจน์ของวัฒนธรรมไทย ผสานรวมกับสภาพภูมิอากาศของประเทศได้ถูกหล่อหลอมเป็นกลุ่มสีที่ให้ความรู้สึกสดชื่น เฉดสีเหลืองเหล่านี้มีแรงบันดาลใจมาจากสีทองเป็นเฉดสีที่มีพลังช่วยสะท้อนถึงความสดชื่นให้กับพื้นที่ แม้แต่ห้องที่แสงธรรมชาติเข้าไม่ถึง

เห็นภาพจริง ▼

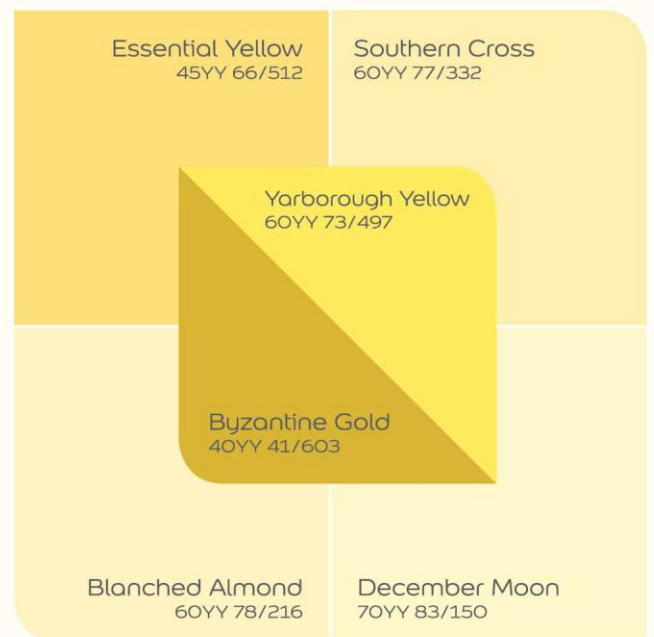


70YY 83/150

40YY 41/603



เลือกสรร ▼



สีเหลืองอร่ามช่วยสะท้อนความสวยงามเปล่งประกายของดวงอาทิตย์และสภาพภูมิอากาศแบบไทยได้อย่างสมบูรณ์แบบ โทนสีเหลืองที่ไล่จากอ่อนไปเข้ม ทำให้เกิดเฉดสีของแสงแดดที่เหมาะสมกับทุกๆ คน ลองพาสานเฉดสีต่างๆ เหล่านี้ให้กับห้องของคุณ และตกแต่งด้วยเฟอร์นิเจอร์ไม้โทนสีขาวสว่าง พร้อมประดับด้วยของตกแต่งต่างๆ ที่สะท้อนถึงฤดูร้อน คุณจะรู้สึกราวกับว่าหน้าตาห้องนั้นถูกเปิดรับเอาความสดชื่นเข้ามาตลอดทั้งปีเลยทีเดียว

*กรุณาดูเทียบเฉดสีจริงจากพัดสีดูสักก่อนทุกครั้ง เนื่องจากเฉดสีที่แสดงบนหน้าจอนั้นอาจมีความคลาดเคลื่อนขึ้นอยู่กับวิธีการตั้งค่าสีและความสว่างของหน้าจอได้

Refreshing New Zealand



สร้างแรงบันดาลใจ ▲

ลองหลับตาลงแล้วจินตนาการถึงภูมิทัศน์ที่รายล้อมไปด้วยทุ่งหญ้าอันเขียวชอุ่มกว้างไกลสุดตาของประเทศนิวซีแลนด์ดูสิ คุณจะสัมผัสถึงพลังแห่งความสดชื่นและความสุขได้อย่างทันที เฉดสีเขียวเปรียบเสมือนสีกลางที่เชื่อมโยงธรรมชาติเข้ามาสู่ภายในบ้านของเราได้อย่างลงตัวทีเดียว

เห็นภาพจริง ▼



92YY 51/593

30GY 21/429



เลือกสรร ▼



สีเขียวชอุ่มของทุ่งหญ้าในแถบชนบทของประเทศนิวซีแลนด์ สะท้อนถึงการเจริญเติบโตและการเริ่มต้นใหม่ให้กับพาลเลทสีนี้ เฉดสีเหล่านี้ยังสื่อถึงความสุขมากที่สุดและสามารถใช้ร่วมกันได้ง่ายเพื่อให้เกิดความมีชีวิตชีวา ลองประดับด้วยของตกแต่งที่มาจากธรรมชาติและดูเรียบง่าย แล้วคุณจะได้สัมผัสถึงความงดงามของธรรมชาติภายนอกที่เฟื่องไปด้วยกลิ่นอายของประเทศนิวซีแลนด์ได้อย่างแท้จริง

*กรุณาเทียบเฉดสีจริงจากพดสีดูสักก่อนทุกครั้ง เนื่องจากเฉดสีที่แสดงพลบนหน้าจออาจมีความคลาดเคลื่อนขึ้นอยู่กับการตั้งค่าสีและความสว่างของหน้าจอได้

Relaxing Maldives



สร้างแรงบันดาลใจ ▲

เมื่อนึกถึงหมู่เกาะมัลดีฟส์ คุณจะคิดถึงความสุขสบายที่ดื่มด่ำไปกับด้วยพลังทันที สีฟ้าใสของน้ำทะเลราวกับคริสตัลผสานกับสีของหาดทรายขาวบริสุทธิ์ ช่วยเติมเต็มความสดชื่นและความกระปรี้กระเปร่า กลายเป็นพาเลทสีที่ดูสดใส สื่อถึงอารมณ์ความรู้สึกเหล่านี้ได้อย่างดีเยี่ยม

เห็นภาพจริง ▼



30BG 21/301

50GY 75/122



เลือกสรร ▼



ให้ห้องทะเลอันเย็นฉ่ำของมัลดีฟส์แต่งเติมความสดชื่นให้บ้านของคุณผ่านพาเลทสีฟ้าอ่อนๆ การสร้างบรรยากาศที่ผสมผสานด้วยโทนสีฟ้านี้ช่วยสร้างความรู้สึกสดชื่นผ่อนคลายให้กับห้อง และทำให้ห้องของคุณกลายเป็นสวรรค์แห่งการพักผ่อนจากความเหนื่อยล้าได้อย่างสมบูรณ์แบบรวมถึงให้ความสงบสบายเหมาะสำหรับการนอนหลับเพื่อเริ่มต้นเช้าวันใหม่ด้วยความสดชื่นอีกด้วย

Romantic France



สร้างแรงบันดาลใจ ▲

ลองจินตนาการถึงดินแดนอันงดงามน่าหลงใหลของฝรั่งเศส ที่แต่งแต้มไปด้วยโทนสีม่วง พลาเนตสีนหอมอบอวลของดอก ลาวเอนเดอร์ ช่วยให้รู้สึกถึงความโรแมนติก ถ่ายทอดอารมณ์ ของคุณท่ามกลางบรรยากาศนี้ด้วยพาลกส์อันสวยงามในเฉด พาสเทล

เห็นภาพจริง ▼

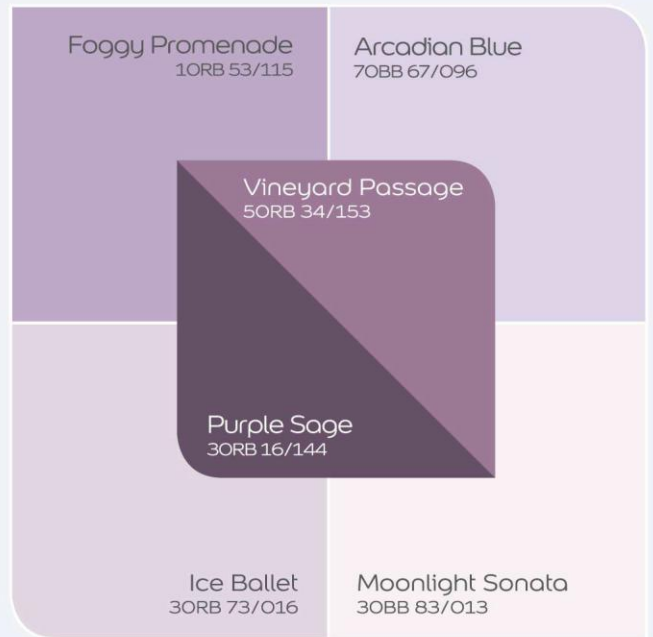


10RB 53/115

30BB 83/013



เลือกสรร ▼



พาลกส์อันงดงามนี้ช่วยเชื่อมโยงความโรแมนติก มาสู่ชีวิตคุณได้อย่างสมบูรณ์แบบ เพียงเลือกเฉดสี ที่เหมาะกับคุณมากที่สุดแล้วประดับห้องด้วยของ ตกแต่งสีชมพูกุสิดอกไม้ สีฟ้าอ่อน หรือสีเทาเงิน จะยิ่งเพิ่มความน่าหลงใหลให้กับห้องได้อย่างลงตัว ของตกแต่งที่มีพิชสัมพัลก็สำคัญไม่แพ้กัน ลองตกแต่ง ด้วยหมอน หรือพาดคลุมเตียงนอนที่คุณอยากจลลอคสีย ได้ทั้งวัน

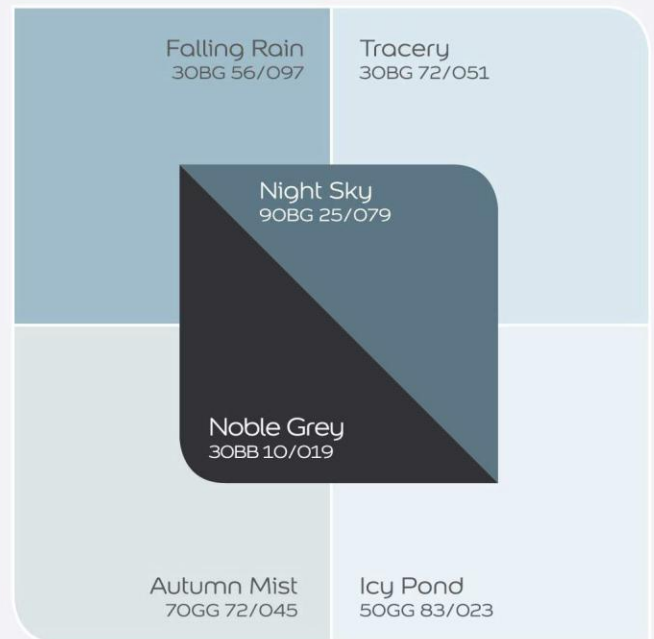
Modern Hongkong



สร้างแรงบันดาลใจ ▲

เมืองแห่งสีสันสุดทันสมัยที่ล้อมรอบด้วยสายน้ำและขุนเขา ได้หลอมลอมอ่องทางให้มีเอกลักษณ์เฉพาะตัว เทคโนโลยีที่ส่งต่อสู่งานดีไซน์อันวิจิตรตรงตามทุกถ่ายทอดเป็นความเรียบง่ายคล่องตัวของสังคมเมือง

เลือกสรร ▼



เห็นภาพจริง ▼



30BG 56/097

30BG 72/051



พาสีเหล่านี้ให้ความรู้สึกสบายตาและเฟื่องไปด้วยความสดชื่นจากสายลมอ่อนๆ ของเกาะฮ่องกง ลองแต่งเติมความสงบเรียบง่ายให้กับบ้านของคุณด้วยเฉดสีอมฟ้าหรือโทนสีอันละอียดอ่อนของน้ำแข็งจากพาสีนี้ และเพิ่มความอบอุ่นที่เฟื่องด้วยบรรยากาศของการต้อนรับด้วยเฟอร์นิเจอร์ไม้สีอ่อน และเลือกใช้ของประดับที่เรียบง่าย

Zen Japan



สร้างแรงบันดาลใจ ▲

ปลีกตัวจากความตึงเครียดในชีวิตแต่ละวันไปสู่อากาศอันสงบเงียบสไตล์เซนแบบญี่ปุ่น พาเลทสีเหล่านี้ช่วยให้คุณรู้สึกถึงบรรยากาศแห่งการผ่อนคลาย เหมาะสำหรับการเปลี่ยนพื้นที่ในห้องของคุณให้เป็นสถานที่ที่ต้องการความสงบเงียบที่สุดในบ้าน

เห็นภาพจริง ▼

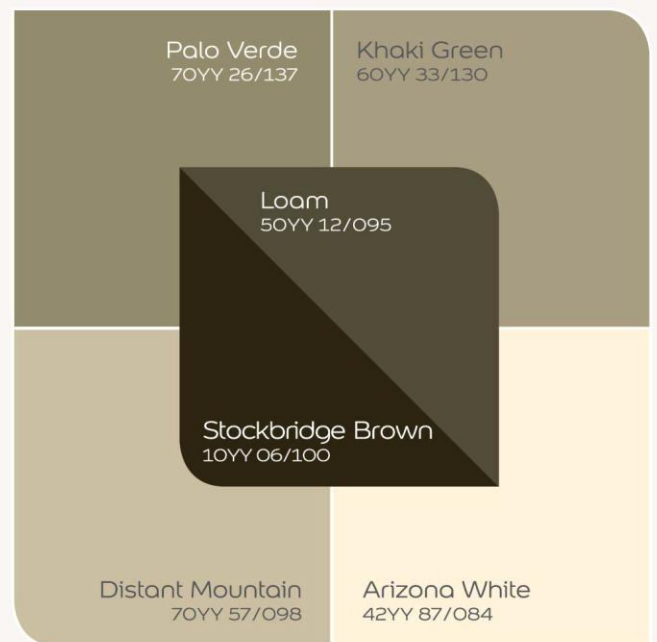


42YY 87/084

70YY 57/098

50YY 12/095

เลือกสรร ▼



กลุ่มสีกลางโทนร้อนเหล่านี้ถูกออกแบบมาเพื่อให้คุณสัมผัสดูสภาพของเฉดสีได้อย่างลงตัวมากที่สุด แต่ละเฉดสีนี้สามารถใช้ร่วมกันเพื่อรังสรรค์ความสงบและความต่อเนื่องของอารมณ์ให้กับห้องได้อย่างสมบูรณ์แบบ การตกแต่งด้วยของประดับสีเทาเงินที่ตัดกัน ทำให้ห้องยังคงดูสวยงามแบบเรียบง่าย



สร้างแรงบันดาลใจ ▲

ลองจินตนาการถึงที่ราบอันกว้างใหญ่ไพศาลของแอฟริกา แล้วคุณจะรู้สึกว่าคุณอยู่ท่ามกลางดินแดนอันยิ่งใหญ่ในทันที ความน่าเกรงขามและความกลมกลืนนี้ถูกถ่ายทอดเป็นพลาเกทส์ที่มีแรงบันดาลใจมาจากพื้นที่ที่ถูกแสงอาทิตย์แผดเผา

เห็นภาพจริง ▼



70YR 08/186

50YY 83/171

เลือกสรร ▼



พลาเกทส์นี้ถ่ายทอดความรู้สึกถึงการผจญภัยและความแข็งแกร่งในแบบแอฟริกาได้อย่างลงตัว เฉดสีเหล่านี้ดูโดดเด่นสวยงามได้โดยไม่ต้องใช้สีสันทันทีจ้า เฉดสีในกลุ่มเอิร์ธโทนเหล่านี้สะท้อนถึงความยิ่งใหญ่และน่าเกรงขามของแอฟริกาได้อย่างสมบูรณ์แบบ ซึ่งสามารถเข้ากันได้ดีกับของตกแต่งที่ทำจากไม้สีเข้ม



ชุดสีที่แนะนำจาก ดุลลักซ์ อินสไปร์

Amazing Australia

Best Seller

Tangerine Fizz
O20ES* O20IS
O20EM*

Cedar Shadow
O21ES O21IS

Sun Kiss
O33ES
O33EM

Best Seller

Salmonberry
O19ES O19IS
O19EM

Poet's Bloom
O32ES
O32EM

Peachlight
O34ES
O34EM

Abalone
O31ES
O31EM

Only Peach
O18ES O18IS

สีทาฝ้าเพดาน

- เจดสีสำหรับสีทาฝ้า

White
IC100

Smoky
IC200

Energizing Thailand

Del Sol
O17ES*
O17EM*

Yarborough Yellow
O09ES O09IS
O09EM

Gin Fizz
O08ES O08IS
O08EM

Best Seller

Uplifting
O16ES O16IS
O16EM

Ophelia
O36EM

Refreshing New Zealand

Irish Acres
O25ES* O25IS
O25EM*

Foliage
O38ES
O38EM

Best Seller

Windsurfer
O24ES O24IS
O24EM O24IM

Halo
O07ES O07IM
O07EM

Easter Lily
O15ES O15IS
O15EM O15IM

มีให้เลือก 2 ฟินิชสี

- ฟินิชสีทึบเงา
ทาภายใน (เบอร์ลงท้าย IS)
ทาภายนอก (เบอร์ลงท้าย ES)
- ฟินิชสีด้าน
ทาภายใน (เบอร์ลงท้าย IM)
ทาภายนอก (เบอร์ลงท้าย EM)

White (Semigloss Finish)
001ES, 001IS

White (Matt Finish)
001EM, 001IM

Pink Tiger
O43ES O43IM
O43EM

Puppy Love
O42ES O42IM
O42EM

Best Seller


Pinky
OO5IS

* กรุณาดูเทียบเฉดสีจริงจากพิกัดสีดูอีกครั้ง เนื่องจากเฉดสีที่แสดงผลบนหน้าจออาจมีความคลาดเคลื่อนขึ้นอยู่กับการตั้งค่าสีและความสว่างของหน้าจอได้


เพื่อจุดหมายปลายทางในฝันของคุณ...



Romantic France



Naughty Neutral
O30EM




Potter's Purple
O45ES
O45EM



Vesper
O44ES



Romantic Pink
OO4ES OO4IS
 OO4IM




Crystal
O11ES O11IS
O11EM O11IM

Best Seller

Relaxing Maldives



South Seas
O37ES
O37EM



Ocean Spray
O23ES O23IS




Breezy
O22ES O22IS




Best Seller

Best Seller




Azure Afternoon
O29ES O29IS
O29EM



Delft China
O28ES O28IS
O28EM



Wild Blue Yonder
O27ES O27IS
O27EM




Aerial View
O26ES O26IS
 O26IM




Modern Hongkong




Icon Grey
O41EM



Veil
O13ES O13IS
O13EM



Tulle White
O12ES O12IS
O12EM O12IM




Quiet Hideaway
O39EM


Best Seller

Best Seller

Wild Africa



Hiking Trail
O14EM



Woodruff
O10ES
O10EM



Historic Tan
O35EM



Designer Grey
O40EM



White
OO1ES OO1IS
OO1EM OO1IM

*กรุณาดูเทียบเฉดสีจริงจากพดสีดูสีที่ก่อนทุกครั้ง เนื่องจากเฉดสีที่แสดงบนหน้าอาจมีความคลาดเคลื่อนขึ้นอยู่กับวิธีการตั้งค่าสีและความสว่างของหน้าจอได้

Duette

สีวอลล์เปเปอร์

แพชั่นสีสลับลาย



ดูลักซ์ ดูเอกท์ สีวอลล์เปเปอร์แพชั่นสีสลับลาย ที่มีสูตรเฉพาะตัวสำหรับการสร้างลวดลายโดยใช้เทคนิคของ 2 โทนสี


ด้วย ดูลักซ์ ดูเอกท์ ที่มีสูตรเฉพาะตัวสำหรับสร้างลวดลาย โดยใช้เทคนิคของ 2 โทนสี ที่แตกต่างกันของสีพื้นและสีสลับลายร่วมกับเทคนิคการสร้างลวดลายโดยใช้ลูกกลิ้ง ดูลักซ์ ดูเอกท์ ที่มีให้เลือกถึง 8 ลวดลาย



ลายวินเทจ




ลายดีว่า



ลายท้องฟ้า



ลายคลาสสิก




ลายดอกไม้



ลายเรโทร



ลายนุัว




ลายโมเดิร์นไลน์




Pink Ballet

4784



White

4780




Fresh Water

4782



Peach

4785



Cherry Blossom

4791



สีพื้น Heart Desire 9ORR 41/258
สีสลับลาย Pink Ballet 4784 ลายคลาสสิก




สีพื้น Sunny 45YY 77/424
สีสลับลาย White 4780 ลายเรโทร



Tropicana Green

4792



Blue Moon

4790



สีพื้น Wild Blue Yonder 74BG 61/206
สีสลับลาย Blue Moon 4790
ลายท้องฟ้า



สีพื้น Wildsurfer 024IM
สีสลับลาย Tropicana Green 4792
ลายดอกไม้



สีพื้น 001IM
สีสลับลาย 4782 ลายโมเดิร์นไลน์

*กรุณาดูเทียบเฉดสีจริงจากพดสีดูลักซ์ก่อนทุกครั้ง เนื่องจากเฉดสีที่แสดงผลบนหน้าจอนั้นอาจมีความคลาดเคลื่อนขึ้นอยู่กับวิธีการตั้งค่าสีและความสว่างของหน้าจอได้

ขั้นตอน	ข้อมูลการใช้งาน	ลักษณะสี	การผสมก่อนใช้งาน		ระยะเวลาแห้งโดยประมาณ		พื้นที่ครอบคลุม (ตร.ม./เที่ยว/แกลลอน)
			แปรง	ลูกกลิ้ง	แห้งสัมผัส	แห้งทาทับ	
เตรียมพื้นผิว	 น้ำยากำจัดและยับยั้งเชื้อราและตะไคร่น้ำ ดุลลักซ์ เวเธอร์ชีลด์ โมลด์วอช	น้ำยาใส	ใช้งานได้ทันที		-	-	30-60
	 สีโป๊ว ดุลลักซ์ อะคริลิค ฟิลเลอร์ สำหรับอุดโป๊วรอยแตกร้าว ซ่อมแซมผนังให้เรียบ	ครีมขุ่น	ใช้งานได้ทันที		30 นาที (หนา 0-5 มม.)	10-12 ชม. (หนา 0-5 มม.)	10-15 (ที่หนา 5 มม. ขณะเปียก)
	 ดุลลักซ์ สมูทโอเวอร์ อะคริลิคสำเร็จรูป สำหรับฉาบบาง	ครีมขุ่น	ใช้งานได้ทันที		15-30 นาที (ที่หนา 1 มม.)	2-3 ชม. (ที่หนา 1 มม.)	3.3-10 (ที่หนา 1 มม.)
รองพื้น	 สีรองพื้นปูนสำหรับภายนอกและภายใน ดุลลักซ์ ไพร์เมอร์ชีลด์ สำหรับปูนใหม่ ปูนสภาพดี	ด้าน	ใช้งานได้ทันที ถ้าผสม ใช้ไม้สะอาดไม่เกิน 10%		30 นาที	30 นาที - 2 ชม.	35-40
	 น้ำยารองพื้นปูนเก่า เสริมการยึดเกาะ ดุลลักซ์ มาซิล สำหรับปูนเสื่อมสภาพ เป็นฝุ่น ลอกล่อน	น้ำยาใส	ใช้งานได้ทันที		4 ชม.	10-12 ชม.	35-40
	 สีดูลลักซ์ อีโค่ ไพร์เมอร์ รองพื้นปูนเก่าสูตรน้ำ	น้ำยาขุ่น	ใช้งานได้ทันที ห้ามผสมน้ำโดยเด็ดขาด		30 นาที	30 นาที - 2 ชม.	35-40
	 สีรองพื้นปูนอ่อนกึ่งประสมค์ สูตรน้ำมัน ดุลลักซ์ เวเธอร์ชีลด์ เพาเวอร์ พลัส ไพร์เมอร์ สำหรับปูนเก่าเสื่อมสภาพและพื้นผิวไม้ฝาสังเคราะห์	ด้าน	ใช้งานได้ทันที		30 นาที	2-4 ชม.	35-40
ทาสีทับหน้า	 ดุลลักซ์ อินสไพร์ สำหรับทากายนอก	กึ่งเงาและด้าน	ใช้งานได้ทันที ถ้าผสม ใช้ไม้สะอาดไม่เกิน 10%		30 นาที	30 นาที - 2 ชม.	35-40
	 ดุลลักซ์ อินสไพร์ สำหรับทากายใน	กึ่งเงาและด้าน	ใช้งานได้ทันที ถ้าผสม ใช้ไม้สะอาดไม่เกิน 10%		30 นาที	30 นาที - 2 ชม.	35-40
ผนังที่ต้องการสร้างลวดลาย	 สีสลับลาย ดูเอทท์	ด้าน	ใช้งานได้ทันที		30 นาที	30 นาที - 2 ชม.	30-35

หมายเหตุ - ระยะเวลาแห้งจริงแตกต่างกันไปตามสภาพอากาศ - พื้นที่ครอบคลุมเป็นค่าทางทฤษฎี อาจแตกต่างจากการใช้งานจริงไม่เกิน 20%

ข้อเสนอแนะการทาสี
ขั้นที่ 1 การเตรียมพื้นผิว

พื้นผิวปูนใหม่: ทิ้งพื้นผิวปูนแห้งสนิทอย่างน้อย 1 เดือน หลังจากฉาบปูน

พื้นผิวปูนเก่า: ควรขัดล้างสีเดิมที่เสื่อมสภาพออกให้หมด บริเวณที่มีเชื้อรา หรือตะไคร่น้ำ ให้ขัดล้างด้วยน้ำสะอาด ทิ้งให้แห้งแล้วทาด้าน้ำยากำจัดและยับยั้งเชื้อราและตะไคร่น้ำ ดุลลักซ์ เวเธอร์ชีลด์ โมลด์วอช โดยทาทั้งไว้ข้ามคืน จากนั้นขัดล้างออกด้วยน้ำให้สะอาดทิ้งไว้ให้แห้งสนิท

ข้อควรระวัง: ก่อนทาสีทุกครั้ง พื้นผิวจะต้องแห้ง สะอาด ปราศจากฝุ่นละออง เศษซีเมนต์ คราบไขมัน และสิ่งสกปรกต่างๆ หากมีรอยแตกร้าวกว้างไม่เกิน 1 มม. ให้ซ่อมด้วยสีโป๊ว ดุลลักซ์ อะคริลิค ฟิลเลอร์ 1040 ขัดแต่งให้เรียบ หากต้องการเพิ่มความเนียนเรียบให้กับพื้นผิวปรับซ่อมคอนกรีตที่มีปัญหา ให้ฉาบทิ้งผนังด้วย ดุลลักซ์ สมูทโอเวอร์ แล้วขัดแต่งให้เรียบ และให้แน่ใจว่าผนังไม่มีรอยรั่วซึมของน้ำ เพื่อป้องกันฟิล์มสีโป่งพองภายหลัง

ขั้นที่ 2 การทาสีรองพื้น

พื้นผิวปูนใหม่: ทาสีรองพื้นปูนสำหรับภายนอกและภายใน ดุลลักซ์ ไพร์เมอร์ชีลด์ จำนวน 1 เที่ยว ทิ้งให้แห้งอย่างน้อย 30 นาที - 2 ชั่วโมง ก่อนทาสีทับหน้า

พื้นผิวปูนเก่า: ทาน้ำยารองพื้นปูนเก่า เพื่อเสริมการยึดเกาะ ดุลลักซ์ มาซิล จำนวน 1 เที่ยว ทิ้งให้แห้งอย่างน้อย 10 - 12 ชั่วโมงก่อนทาสีทับหน้า

พื้นผิวปูนใหม่และปูนเก่าที่มีความชื้นสูงสุด 25%: ทาสีรองพื้นปูนสูตรประสมคิภาพสูง ดุลลักซ์ เวเธอร์ชีลด์ เพาเวอร์ พลัส ไพร์เมอร์ 1 เที่ยว ทิ้งให้แห้งอย่างน้อย 2-4 ชั่วโมง ก่อนทาสีทับหน้า

ขั้นที่ 3 การทาสีทับหน้า

ทาสีทับหน้าด้วย สีดูลลักซ์ อินสไพร์ สำหรับทากายนอก หรือ สีดูลลักซ์ อินสไพร์ สำหรับทากายใน จำนวน 2 เที่ยว โดยทิ้งระยะห่างระหว่างสีที่ทาชั้นแรกและชั้นถัดไป ประมาณ 30 นาที - 2 ชั่วโมง

เห็นสีบ้านก่อนทาสีจริง...แค่ใช้แอป

Dulux Visualizer

