



# ฮีโร่ HERO



## สีทากระเบื้อง 2IN1 สีเคลือบพร้อมรองพื้นในตัว

สูตร  
น้ำมัน

### Tile Paint 2IN1

# DIY ทาแค่ 2 เทียว จบใน 1 วัน ไม่ต้องรื้อกระเบื้อง!

แดมดวงกันลื่น  
ผสมเพิ่มในสีได้



**แห้งไว**  
1-2 ชม.

Quick Dry 1-2 Hr.

**2IN1**  
รองพื้น  
+  
ทาสีหน้า

No Primer Needed

**กึ่งเงา**  
SEMI  
GLOSS

H2-T100 ขาว White

✓ **ไม่ใช่สีทั่วไป!**  
ยึดเกาะกระเบื้องได้แน่น

✓ **ทนเหยียบย่ำ ชักดู**  
น้ำยาล้างห้องน้ำ

✓ **กันน้ำ & เชื้อรา**  
กันคราบสกปรก

✓ **ทาได้ทั้งพื้น & ผนัง**  
ภายนอก & ภายใน



H2-T002 ฟ้า Blue Sky



H2-T001 ครีมน้ำ Off White  
H2-T100 ขาว White



H2-T100 ขาว White  
H2-T800 ดำ Black



# สูตรน้ำมัน

\*ตัวอย่างเดคสีนี้ใกล้เคียงกับสีจริงเท่านั้น เนื่องจากระบบการพิมพ์\*

The Color on this card may not match actual color of the paint due to printing technology limitation.



H2-T500 สีใส ท็อปการ์ด Clear Top Guard



H2-T001 ครีมน Off White




H2-T002 ฟ้า Blue Sky



H2-T003 เขียวมินต์ Green Mint




H2-T007 แชนด์ดูน Sand Dune




H2-T008 พีช Peach



H2-T009 เบบีพังก์ Baby Pink



H2-T011 ลาเวนเดอร์ Lavender



H2-T100 ขาว White



H2-T370 น้ำเงิน Neo Blue



H2-T684 เทาเข้ม Pastel Grey



H2-T688 เทา Grey



H2-T800 ดำ Black

ฟิล์มสี Film Type	เครื่องมือ Equipments	ผสมทินเนอร์ WT-500 หรือ ทินเนอร์ AAA คุณภาพสูง Thinner Dilution	จำนวนเที่ยว Coats	เวลาแห้ง   Dry Time		พื้นที่   Coverage ตร.ม. /กป. /1เที่ยว Sq.m./Can/1 Coat
				แห้งผิว   Touch	แห้งทาทับ   Recoat	
กึ่งเงา Semi-Gloss	แปรง Brush   ลูกกลิ้ง Roller	WT-500 = 5-10%	2	15-30 นาที / Minutes	1-2	12-14 ตร.ม.
	เครื่องพ่นสี   Spray	WT-500 = 10-15%			ชั่วโมง / Hours	



H2-T370 น้ำเงิน Neo Blue



H2-T684 เทาเข้ม Pastel Grey

H2-T688 เทา Grey



H2-T002 ฟ้า Blue Sky



H2-T001 ครีมน Off White

V.003/02-25

**PRECISION**  
ENGINEERING CO., LTD.  
บริษัท ปริซิชัน เอนจิเนียริง จำกัด  
SINCE 1972 / 2515

บริษัท ปริซิชัน เอนจิเนียริง จำกัด 153/13 ร.รองเมือง 3 ถ.รองเมือง แขวงรองเมือง เขตปทุมวัน กทม.10330 โทร. (66)2-613-8989  
PRECISION ENGINEERING CO., LTD 153/13 Rongmuang Soi 3, Rongmuang Road, Patumwan, Bangkok 10330, Thailand.  
Tel. (66)2-613-8989 Website: www.woodtect.com E-mail: mkt@woodtect.com

สอบถามข้อมูลเพิ่มเติม  
0-2613-8989  
Woodtect Call Center



Woodtect Website  
เว็บไซต์ วูดเทค



Facebook  
ฟานเพจ



# อีโธ สีสทากระเบื้อง 2IN1

- ไม่ใช่สีทั่วไป แต่เป็นสีชนิดพิเศษ ยึดเกาะกระเบื้องได้แน่น แม้พื้นผิวมันเงา
- ฟิล์มสีแข็งแกร่ง ทนเหยียบย่ำ ทนขีดถู ทนน้ำยาล้างห้องน้ำ กันน้ำ กันเชื้อรา ทนแดดฝน
- ใช้งานภายนอก & ภายใน ทั้งงานผนัง & งานพื้น
- แห้งไว 1-2 ชั่วโมง จบงานได้ใน 1 วัน
- ทำได้ทันทีเพียง 2 เทียว โดยไม่ต้องรองพื้น

## เลือกสูตรไหน ?

### สูตรน้ำมัน VS สูตรน้ำ



สูตรน้ำมัน	กลืน	สูตรน้ำ
กลืนสีน้ำมันทั่วไป ง่ายหายไว	กลืน	กลืนสีน้ำทั่วไป บางเบา
แห้งไว 1-2 ชั่วโมง	เวลาแห้ง ทากับ	แห้งไว 2 ชั่วโมง
12 ชม. ใช้งานเบา อบน้ำปกติ	เวลา แห้งใช้งาน	24 ชม. ใช้งานเบา อบน้ำปกติ
งดแค่ 3 วันแรก (หลังจากนั้น เหลือแค่ หลีกเลี่ยงการขัดถูแรง)	งดขัดถู งดน้ำยา ล้างห้องน้ำ	งดแค่ 7 วันแรก (หลังจากนั้น เหลือแค่ หลีกเลี่ยงการขัดถูแรง)
พื้นไม่มีน้ำจิ่งเกิน 15 นาที น้ำไหลผ่านได้ดี	งานพื้นที่ทำได้	พื้นไม่มีน้ำจิ่งเกิน 15 นาที น้ำไหลผ่านได้ดี

### การเตรียมพื้นผิว

- 1 ขัดล้างทำความสะอาดพื้นผิว ไม่ให้มีคราบไขมัน/สปู/เอนยู ไม้ให้เศษสิ่งสกปรก / คราบสกปรก ที่จะขวาง การยึดเกาะของสี ถ้ามีคราบสกปรกฝังลึก คราบตะกรันแข็ง ให้ทำความสะอาดด้วยมีดขูดลอกหรือแปรงลวด เพื่อเอาคราบออกให้หมด
- 2 กึ่งพื้นผิวให้แห้งประมาณ 2-3 วัน หรือให้แห้งสนิท
- 3 หากยาแนวร่องกระเบื้องชำรุด ยาแนวให้เต็มด้วย “ชนิดซีเมนต์” เช็ดทำความสะอาดปราศจากฝุ่นผง / คราบสกปรก / คราบไขมัน
- 4 ใช้ทินเนอร์ 3A หรือน้ำมันสน ชุบน้ำหมาดๆ เช็ดพื้นผิวให้สะอาด ปราศจากคราบไขมัน พื้นผิวแห้งสนิท จึงพร้อมทาสี

### การทาสี

- 1 สีสูตรน้ำ เทผสม ‘น้ำยาเร่งแห้ง’ คนให้เข้ากันดี (ส่วนที่ยังไม่ใช้ ปิดฝาให้สนิท ใช้สีให้หมดใน 24 ชม.)
- 2 กึ่ง 2 สูตร คนสีให้เข้ากันดี ทาสีแค่ 2 เทียว กึ่งแต่ละเทียวแห้งสนิท ก่อนทากเทียวต่อไป โดยทาด้วยลูกกลิ้ง ‘ชนิดขนสั้น’ และ แปรงเล็กเก็บขอบ
- 3 ทาสีให้ทั่วพื้นผิว ทาให้หลังร่องยาแนว เพื่อเคลือบสีทั่วพื้นผิว เพื่อกันน้ำซึม / คราบสกปรก / เชื้อรา

### ข้อควรระวัง

- 1 ทำได้แทบทุกพื้นผิว กระเบื้องเคลือบหรือไม่เคลือบ กระเบื้องลาย เซรามิก ปูน หินขัดเรียบ พลาสติก ไม้เทียม สมารท์บอร์ด ฯลฯ
- 2 บริเวณใช้งานหนัก ทาจำนวนที่เยอะมากขึ้นได้ เพิ่มความทนทาน
- 3 ทาสีสีเพิ่มได้ 1-2 เทียวสุดท้าย เพิ่มความแข็งแรงของฟิล์มสี
- 4 ไม่ควรทาพื้นที่เกินกว่าสเปคระบุ เพราะจะได้ฟิล์มสีบางไป ไม่ทน
- 5 ห้ามป้องกันซาเฟอร์นิเจอร์ และ ไม้ใช้เฟอร์นิเจอร์ล้อเลื่อน ป้องกันฟิล์มสีถูกเจาะทำลาย

### ไม่เหมาะกับพื้นผิว !

โลหะ กระเบื้องแกรนิตโต้ หินอ่อน หินแกรนิต พื้นโรงรถ

### วิธีการใช้ผงกันชื้น

- 1 ผสมผงกันชื้นครั้งแรก 1 ช้อนชา คนให้เข้ากัน
- 2 ทดลองทาสีลงบนกระเบื้องขนาด 30x30 ซม. หรือ 1-2 แผ่นกระเบื้อง
- 3 พอแห้งลองเอามือลูบดูว่าได้การกันชื้นตามความต้องการไหม หากพอแล้วก็ให้ทาเติมพื้นที่
- 4 หากไม่พอหรือต้องการ การกันชื้นเพิ่มมากขึ้นให้ทำ ตั้งแต่ข้อ 1-3 ไปเรื่อยๆ จนกว่าจะพอใจ

• แต่กรณีที่มีคนสูงอายุหรือคนท้องแนะนำให้ผสมหมดของ • การใส่ผงกันชื้นหากใส่ในปริมาณที่มากก็จะทำให้การหลุดล่อนของสีง่ายขึ้น



# ฮีโร่



# HERO

## สีทากระเบื้อง 2IN1 สีเคลือบพร้อมรองพื้นในตัว

สูตรน้ำ

### CERAMIC PAINT 2IN1

Water Based

## DIY ทาแค่ 2 เทียว จบใน 1 วัน ไม่ต้องรื้อกระเบื้อง!

**แห้งไว**  
2 ชม.  
Quick Dry 2 Hr.

**กลิ่นอ่อน**  
บางเบา  
Low Odor

**2IN1**  
รองพื้น  
ทับหน้า  
No Primer Needed

**กึ่งเงา**  
SEMI  
GLOSS

**แถบผกกันลื่น**  
ผสมเพิ่มในสีได้



H2-C001 ครีม Off White  
H2-C002 ฟ้า Blue Sky  
H2-C688 เหม Grey

✓ **ไม่ใช้สีทิ้งไป!**  
ยึดเกาะกระเบื้องได้แน่น

✓ **ทนเหยียบย่ำ ชักดู**  
น้ำยาล้างห้องน้ำ

✓ **กันน้ำ & เชื้อรา**  
กันคราบสกปรก

✓ **ทาได้ทั้งพื้น & ผนัง**  
ภายนอก & ภายใน

H2-C002 ฟ้า Blue Sky  
H2-C004 น้ำตาล Brown



H2-C006 เขียวมัทฉะ  
Green Matcha



H2-C005 ชาไทย Thai Tea  
H2-C003 เขียวมินต์ Green Mint







# สูตรน้ำ



H2-C500 สีใส ท็อปการ์ด Clear Top Guard




H2-C001 ครีมน้ำ Off White




H2-C002 ฟ้า Blue Sky



H2-C003 เขียวมินต์ Green Mint




H2-C004 น้ำตาล Brown




H2-C005 ชาไทย Thai Tea



H2-C006 เขียวมัทฉะ Green Matcha



H2-C007 ไลเซนดูน Sand Dune




H2-C008 พีช Peach




H2-C100 ขาว White



H2-C684 เทาเข้ม Pastel Grey



H2-C688 เเทา Grey



H2-C800 ดำ Black

ฟิล์มสี Film Type	เครื่องมือ Equipments	การผสมน้ำ Water Dilution	จำนวนเที่ยว Coats	เวลาแห้ง   Dry Time		พื้นที่   Coverage ตร.ม./กป./1เที่ยว Sq.m./Can/1 Coat
				แห้งผิว   Touch	แห้งทาบ   Recoat	
กึ่งเงา Semi-Gloss	แปรง Brush ลูกกลิ้ง Roller	ใช้งานได้ทันที Ready To Use	2	40-50 นาที / Minutes	2 ชั่วโมง / Hours	12-14 ตร.ม.



H2-C001 ครีมน้ำ Off White

H2-C006 เขียวมัทฉะ Green Matcha



H2-C004 น้ำตาล Brown



H2-C688 เเทา Grey  
H2-C100 ขาว White



H2-C684 เทาเข้ม Pastel Grey

V.003/02-25



บริษัท พรีซิชั่น เอนจิเนียริ่ง จำกัด 153/13 ซ.รองเมือง 3 ถ.รองเมือง แขวงรองเมือง เขตปทุมวัน กทม.10330 โทร. (66)2-613-8989  
PRECISION ENGINEERING CO., LTD 153/13 Rongmuang Soi 3, Rongmuang Road, Patumwan, Bangkok 10330, Thailand.  
Tel. (66)2-613-8989 Website: www.woodtect.com E-mail: mkt@woodtect.com



Woodtect Website  
เว็บไซต์ วัสดุเทค

Facebook Fanpage