



ซูเปอร์ฮีโร่



SUPER HERO

รัสท์เทค 2IN1

ยึดแน่น
ทุกโลหะ
ทุกพื้นผิว
แม้ฉีบบน

แห้งไว ไม่ต้องรองพื้น

*แห้งผิว 5-10 นาที / แห้งทาทับ 20-30 นาที

สีเคลือบและรองพื้นกันสนิมในตัว
✔ ลดขั้นตอน ✔ แห้งเร็ว ประหยัดเงิน & เวลา ✔ ทนนานกว่า
กลับหายเร็ว

จบงานไว
1 วัน
Day Job


DIY
ทำเองได้

LOFT
สตีลคัลฟท์

ชนิดเงา

ชนิดทึบเงา

ชนิดนิยมนิตาน*



www.kyipaint.in.th

ยุคนี้ ต้องไว ต้องทน!

- ทาได้เลย ไม่ต้องรองพื้นกันสนิม แห้งไว
- ทนและยาวนานกว่าสีน้ำมัน 10 เท่า ขาวไม่ขึ้นเหลือง
- ทาได้ทุกพื้นผิว แม้ฉีบบน เหล็กกล้าวาล์ว เหล็กดำ เหล็กชุบซิงค์ สแตนเลส ท่อPVC พลาสติก ทองเหลือง ไม้จริง ไม้ไฟเบอร์ซีเมนต์ ฯลฯ



สี 2in1

สีเคลือบและรองพื้นกันสนิมในตัว

อะคริลิกเรซิน ทาโลหะทุกชนิด กัลวาไนซ์ และทุกพื้นผิว

ยึดแน่น
ทุกโลหะ
ทุกพื้นผิว
แม้ผิวมัน

สีเคลือบกับหน้า

สีพ่นแห้งไว

สีทา กัลวาไนซ์-โลหะผิวมัน

สีรองพื้นกันสนิม

DIY
ทาเองได้

LOFT
สตีลคัลพท์

จบงานใน
1 วัน
Day Job



แห้งผิว 5-10 นาที
แห้งทาทับ 20-30 นาที



ป้องกันสนิม



เช็ดล้างง่าย



ป้องกันรังสี UV



ไม่ผสมสารตะกั่ว
สารปรอท




ทนร้อนสูงสุด 160 องศา
(ขึ้นกับชนิดฟิล์ม)

กลับหายเร็ว

www.kyipaint.in.th

การใช้งาน

ทาตกแต่งบนพื้นผิวเหล็ก โดยเฉพาะเหล็กผิวมัน โครงสร้างเหล็กทุกชนิด แม้สภาวะรุนแรงชายทะเล ไม่ว่าจะเป็เหล็กชุบซิงค์ หรือเหล็กกัลวาไนซ์ สแตนเลส อลูมิเนียม อลูมิเนียมอัลลอยด์ ทั้งภายในและภายนอกอาคาร หรือตกแต่งสตีลคัลพท์



H2 - G100
ขาว - เมา



H2 - 888
ดำ - เนิบดัด




H2 - G111
แพลตตินั่ม - เมา

ALLin1


ทาได้ทุกพื้นผิว




สแตนเลส




อลูมิเนียม




เหล็กดำ



กัลวาไนซ์



เหล็กชุบซิงค์




แม็กอัลค



ไม้จริง



ไฟเบอร์ซีเมนต์



สเมาร์ททูด



ท่อพีวีซี



ทองเหลือง



ทองแดง



ปูน



กระเบื้อง



เครื่องปั้นดินเผา



อัลลอย



ไฟเบอร์กลาส



พลาสติก

ชนิดเงา Gloss


เงาจับ
Gloss



H2-G800

เงา

ดำ - Black



H2-G100

เงา


ขาว - White



H2-G687

เงา

เทาอ่อน - Pewter



H2-G684

เงา

เทาเข้ม - Pastel Grey



H2-G463

เงา

น้ำตา - Coral Red



H2-G465

เงา

น้ำตาลเข้ม
Cocoa Brown



ใหม่

H2-G111

เงา

แพลตตินั่ม - Platinum



ชนิดกึ่งเงา Semi Gloss



ใหม่

H2-S255

กึ่งเงา

แดง เรดดราก้อน - Red Dragon



ใหม่

H2-S177

กึ่งเงา

เหลือง ซันสปอต - Sunspot



ใหม่

H2-S808

กึ่งเงา

ดำ



ใหม่

H2-S101

กึ่งเงา


ขาว



H2-888

เบี่ยมด้าน

ดำ - Black



H2-222

เบี่ยมด้าน

ขาว - White



H2-1000

เบี่ยมด้าน

บรอนซ์เงิน
Silver Bronze



H2-8400

เบี่ยมด้าน

เทา - Grey



H2-163

เบี่ยมด้าน

น้ำตา - Coral Red



H2-877

เบี่ยมด้าน

น้ำเงินเข้ม - Navy Blue

ชนิดเบี่ยมด้าน Sheen



www.kyipaint.in.th



ทินเนอร์
WT-500

สำหรับ
สีร์ รีสท์เทค 2IN1
ทุกชนิด

*ตัวอย่างสีนี้ใกล้เคียงกับสีจริงเท่านั้นเนื่องจากกระบวนการพิมพ์

สีเคลือบและรองพื้นกันสนิมในตัว

อีโรรี่ รัสท์เทค 2 IN 1

การทาระบบสีน้ำมันแบบเดิม



หรือ

จ่ายน้อย
ประหยัด

ประหยัดค่าสี
ไม่ต้องทารองพื้นกันสนิม

จ่ายมาก



ระบบเดิม

ทาเพียง
2 เทียว

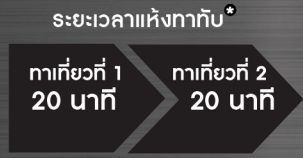


ประหยัดเวลา
ทา 2 เทียวจบ

ต้องทา
3 เทียว



จบงานไว
40 นาที



แห้งไว กลิ่นหายเร็ว
เร็วกว่าถึง 20 เท่า!

นานถึง
20 ชั่วโมง



งานเล็กงานใหญ่

จบงานไว
1 วัน
Day Job

ประหยัดค่าแรง
แห้งเร็ว จบใน 1 วัน

1 2 3 4

ฟิล์มสีทนนาน ใช้งาน
มากกว่าสีน้ำมัน 10 เท่า

สูตรอะคริลิก
ทนนานกว่า ชาวไม่ขึ้นเหลือง

ผลิตจาก แอลคิเดรชัน
ฟิล์มสีจะเหลืองตัวขึ้นตามธรรมชาติ

#Allin1 ทุกพื้นผิว

ยึดเกาะแน่น ทุกโลหะ
ทุกพื้นผิว แม้ผิวมัน

ทาได้เฉพาะเหล็กดำและไม้
ที่ผ่านการรองพื้นอย่างเหมาะสม

การเตรียมพื้นผิว / Surface Preparation

*ห้ามทาที่พื้นผิวที่มีสนิม น้ำมัน ฝุ่น กิ่งพื้นผิวใหม่และเก่า
*Do not apply on rust, oil, dust, for both new and old surface.

พื้นผิวใหม่ : ทำความสะอาดพื้นผิวให้ปราศจากฝุ่น ผนัง ไขมัน คราบไขมัน เศษวัสดุ ที่อาจส่งผลต่อการยึดเกาะของสี กิ่งให้แห้งสนิท
เหล็ก/โลหะ : ทำจัดคราบสนิมออกให้หมด เช็ดน้ำมันด้วยทินเนอร์ WT-500 ออกให้หมด ก่อนทาสี
ปูน : ควรทิ้งให้ปูนแห้งสนิทอย่างน้อย 1 เดือน ก่อนทาสี
ไม้ : ควรปล่อยให้ไม้แห้ง และขัดกระดาษทรายให้ผิวเรียบ ก่อนทาสี

New Surface : Clean the surface; free from dust, dirt, oil, wax and other contaminants.
Metal / Steel : Eliminate any rust completely. Wipe off any oil with Thinner WT-500.
Concrete : Let fully cured for at least 1 month.
Wood : Use WOODTECT Woodfiller for holes/damages. Choose filler's color similar to the wood. Sandpaper down for smooth surface.

พื้นผิวเก่า : ขัดฟิล์มสีที่เสื่อมสภาพ ที่หลุดล่อนออกให้หมด ทำความสะอาดพื้นผิวให้ปราศจากฝุ่น ผนัง ไขมัน เศษวัสดุ ที่อาจส่งผลต่อการยึดเกาะของสี กิ่งให้แห้งสนิท
เหล็ก / โลหะ : ทำจัดคราบสนิมออกให้หมด ก่อนทาสี
ปูน : ทำจัดคราบเชื้อรา ตะไคร่ออกให้หมด ก่อนทาสี
ไม้ : ขัดกระดาษทรายให้พื้นผิวเรียบ ก่อนทาสี

Old Surface : Remove any deterioration/flakes of old coating. Clean the surface; free from dust, dirt, oil, wax and other contaminants. Let surface dry.
Metal / Steel : Eliminate any rust on surface.
Concrete : Remove any fungus/mold.
Wood : Sandpaper down for smooth surface.

www.kyipaint.in.th

*ห้ามผสมน้ำมันสน จะทำให้คนไม่เข้ากัน *หากต้องใช้ทินเนอร์ AAA ควรใช้เกรดสูงหรือเกรด มอก. และใช้เพียงเล็กน้อยเพราะกำลังละลายแรง
*Do not dilute with White Spirit (Turpentine) *If must use Thinner AAA, use high-grade and use small amount because of its intense dissolving power.

ฟิล์มสี Film Finish	พื้นที่การทา Coverage	ชนิดเครื่องมือ Application	*ผสมทินเนอร์ WT-500 Diluted with Thinner WT-500	เวลาแห้ง Drying Time		
				แห้งผิว Touch Dry	แห้งทากลับ Recoat Dry	แห้งใช้งาน Handle Dry
เนียนด้าน Sheen	40-45 ตร.ม./ก.ล./เทียว sq.m./GL/Coat	แปรงทา Brush	10-20%	ชนิดเนียนด้าน • Matt*		
กึ่งเงา Semi-Gloss		ลูกกลิ้ง Roller	10-30%	5-10 นาที minutes	20-30 นาที minutes	3-4 ชั่วโมง hours
เงา Gloss		เครื่องพ่น Spray	20-40%	ชนิดเงา & กึ่งเงา • Gloss & Semi-Gloss		
		จานชุบ Dipping	20-40%	10-15 นาที minutes	30-45 นาที minutes	3-4 ชั่วโมง hours

*ทา 1-2 เทียวเพื่อครอบคลุมผิวได้สม่ำเสมอ หรือทาเพิ่มความหนาได้อีกตามต้องการเพื่อเสริมประสิทธิภาพยิ่งขึ้น
Apply 1-2 coats for full coverage. Can apply more coats for more protection.

*หมายเหตุ ค่าตัวเลขต่างๆ เป็นค่าเฉลี่ยเพื่ออ้างอิง ตัวเลขจริงอาจเปลี่ยนแปลงตามสภาวะ
*Figures given are average for reference. Actual figures may vary depending on conditions.



บริษัท พรีซีชัน เอนจิเนียริง จำกัด
153/13 ซ.รองเมือง 3 ถ.รองเมือง แขวงรองเมือง
เขตปทุมวัน กทม.10330 โทร. (66)2-613-8989
แฟกซ์ (66)2-217-0214
www.woodtect.com E-mail: mkt@woodtect.com



สอบถามข้อมูลสินค้า
0-2613-8989 กด 414
Woodtect Call Center



ใบรจิวรสินค้า
Product Brochure



Woodtect Website
www.woodtect.com



Woodtect
Fanpage

V.04/09-21