

บริษัท เอส พี วี ไอ จำกัด (มหาชน)

รายงานการสอบทาน และ ข้อมูลทางการเงิน

สำหรับงวดสามเดือนและเก้าเดือนสิ้นสุดวันที่ 30 กันยายน 2567

## รายงานการสอบทานข้อมูลทางการเงินระหว่างกาลโดยผู้สอบบัญชีรับอนุญาต

เสนอต่อผู้ถือหุ้นของบริษัท เอส พี วี ไอ จำกัด (มหาชน)

ข้าพเจ้าได้สอบทานข้อมูลทางการเงินของบริษัท เอส พี วี ไอ จำกัด (มหาชน) (บริษัทฯ) ซึ่งประกอบไปด้วยงบฐานะการเงิน ณ วันที่ 30 กันยายน 2567 งบกำไรขาดทุนเบ็ดเสร็จสำหรับงวดสามเดือนและเก้าเดือนสิ้นสุดวันเดียวกัน และงบการเปลี่ยนแปลงส่วนของผู้ถือหุ้นและงบกระแสเงินสดสำหรับงวดเก้าเดือนสิ้นสุดวันเดียวกัน และหมายเหตุประกอบงบการเงินระหว่างกาลแบบย่อ (รวมเรียกว่า “ข้อมูลทางการเงินระหว่างกาล”) ซึ่งผู้บริหารของกิจการเป็นผู้รับผิดชอบในการจัดทำและนำเสนอข้อมูลทางการเงินระหว่างกาลเหล่านี้ตามมาตรฐานการบัญชี ฉบับที่ 34 เรื่อง รายงานทางการเงินระหว่างกาล ส่วนข้าพเจ้าเป็นผู้รับผิดชอบในการให้ข้อสรุปเกี่ยวกับข้อมูลทางการเงินระหว่างกาลดังกล่าวจากผลการสอบทานของข้าพเจ้า

### ขอบเขตการสอบทาน

ข้าพเจ้าได้ปฏิบัติตามสอบทานตามมาตรฐานงานสอบทาน รหัส 2410 เรื่อง การสอบทานข้อมูลทางการเงินระหว่างกาลโดยผู้สอบบัญชีรับอนุญาตของกิจการ การสอบทานดังกล่าวประกอบด้วย การใช้วิธีการสอบถาม บุคลากรซึ่งส่วนใหญ่เป็นผู้รับผิดชอบด้านการเงินและบัญชี และการวิเคราะห์เปรียบเทียบและวิธีการสอบทานอื่น การสอบทานนี้มีขอบเขตจำกัดกว่าการตรวจสอบตามมาตรฐานการสอบบัญชี ทำให้ข้าพเจ้าไม่สามารถได้ความเชื่อมั่นว่าจะพบเรื่องที่มีนัยสำคัญทั้งหมดซึ่งอาจพบได้จากการตรวจสอบ ดังนั้นข้าพเจ้าจึงไม่ได้แสดงความเห็นต่อข้อมูลทางการเงินระหว่างกาลที่สอบทาน

### ข้อสรุป

ข้าพเจ้าไม่พบสิ่งที่เป็นเหตุให้เชื่อว่าข้อมูลทางการเงินระหว่างกาลดังกล่าวไม่ได้จัดทำขึ้นตามมาตรฐานการบัญชี ฉบับที่ 34 เรื่อง รายงานทางการเงินระหว่างกาล ในสาระสำคัญจากการสอบทานของข้าพเจ้า



ชวลิต จุลวยอำพรบุตร

ผู้สอบบัญชีรับอนุญาต เลขทะเบียน 8881

บริษัท สำนักงาน อีวาย จำกัด

กรุงเทพฯ: 5 พฤศจิกายน 2567

บริษัท เอส พี วี ไอ จำกัด (มหาชน)

งบฐานะการเงิน


ณ วันที่ 30 กันยายน 2567

(หน่วย: พันบาท)

	หมายเหตุ	30 กันยายน 2567 (ยังไม่ได้ตรวจสอบ แต่สอบทานแล้ว)	31 ธันวาคม 2566 (ตรวจสอบแล้ว)
<b>สินทรัพย์</b>			
<b>สินทรัพย์หมุนเวียน</b>			
เงินสดและรายการเทียบเท่าเงินสด	3	166,156	63,588
ลูกหนี้การค้าและลูกหนี้อื่น	2, 4	103,161	154,577
สินค้าคงเหลือ	5	378,025	641,583
สินทรัพย์ทางการเงินหมุนเวียนอื่น		10,000	-
สินทรัพย์หมุนเวียนอื่น		14,263	21,980
<b>รวมสินทรัพย์หมุนเวียน</b>		<b>671,605</b>	<b>881,728</b>
<b>สินทรัพย์ไม่หมุนเวียน</b>			
อุปกรณ์	6	129,406	119,425
สินทรัพย์สิทธิการใช้	7	204,091	141,605
สินทรัพย์ไม่มีตัวตน		36,334	36,707
สินทรัพย์ไม่หมุนเวียนอื่น		45,877	39,030
สินทรัพย์ภายใต้การควบคุม		14,924	13,162
<b>รวมสินทรัพย์ไม่หมุนเวียน</b>		<b>430,632</b>	<b>349,929</b>
<b>รวมสินทรัพย์</b>		<b>1,102,237</b>	<b>1,231,657</b>

หมายเหตุประกอบงบการเงินเป็นส่วนหนึ่งของงบการเงินนี้

  
  
S P V I Public Company Limited  
บริษัท เอส พี วี ไอ จำกัด (มหาชน)



บริษัท เอส พี วี ไอ จำกัด (มหาชน)

งบฐานะการเงิน (ต่อ)

ณ วันที่ 30 กันยายน 2567

(หน่วย: พันบาท)

หมายเหตุ	30 กันยายน 2567 (ยังไม่ได้ตรวจสอบ แต่สอบทานแล้ว)	31 ธันวาคม 2566 (ตรวจสอบแล้ว)	
<b>หนี้สินและส่วนของผู้ถือหุ้น</b>			
<b>หนี้สินหมุนเวียน</b>			
เงินกู้ยืมระยะสั้นจากสถาบันการเงิน	8	-	183,065
เจ้าหนี้การค้าและเจ้าหนี้อื่น	2, 9	304,162	299,558
เงินปันผลค้างจ่าย		173	161
ส่วนของหนี้สินตามสัญญาเช่าที่ถึงกำหนดชำระภายในหนึ่งปี		72,128	68,916
ภาษีเงินได้ค้างจ่าย		-	2,005
หนี้สินหมุนเวียนอื่น		8,296	1,122
<b>รวมหนี้สินหมุนเวียน</b>		<b>384,759</b>	<b>554,827</b>
<b>หนี้สินไม่หมุนเวียน</b>			
หนี้สินตามสัญญาเช่า - สุทธิที่ถึงกำหนดชำระภายในหนึ่งปี		136,508	74,875
สำรองผลประโยชน์ระยะยาวของพนักงาน		23,794	21,914
<b>รวมหนี้สินไม่หมุนเวียน</b>		<b>160,302</b>	<b>96,789</b>
<b>รวมหนี้สิน</b>		<b>545,061</b>	<b>651,616</b>
<b>ส่วนของผู้ถือหุ้น</b>			
<b>ทุนเรือนหุ้น</b>			
ทุนจดทะเบียน			
หุ้นสามัญ 400,000,000 หุ้น มูลค่าหุ้นละ 0.50 บาท		200,000	200,000
ทุนออกจำหน่ายและชำระเต็มมูลค่าแล้ว			
หุ้นสามัญ 400,000,000 หุ้น มูลค่าหุ้นละ 0.50 บาท		200,000	200,000
ส่วนเกินมูลค่าหุ้นสามัญ		39,810	39,810
กำไรสะสม			
จัดสรรแล้ว - สำรองตามกฎหมาย		20,000	20,000
ยังไม่ได้จัดสรร		297,366	320,231
<b>รวมส่วนของผู้ถือหุ้น</b>		<b>557,176</b>	<b>580,041</b>
<b>รวมหนี้สินและส่วนของผู้ถือหุ้น</b>		<b>1,102,237</b>	<b>1,231,657</b>

หมายเหตุประกอบงบการเงินเป็นส่วนหนึ่งของงบการเงิน

  
**SPVI**  
S P V I Public Company Limited  
บริษัท เอส พี วี ไอ จำกัด (มหาชน)

กรรมการ

(ยังไม่ได้ตรวจสอบ แต่สอบทานแล้ว)


บริษัท เอส พี วี ไอ จำกัด (มหาชน)  
งบกำไรขาดทุนเบ็ดเสร็จ  
สำหรับงวดสามเดือนสิ้นสุดวันที่ 30 กันยายน 2567

(หน่วย: พันบาท ยกเว้นกำไรต่อหุ้นแสดงเป็นบาท)

	หมายเหตุ	2567	2566
กำไรขาดทุน			
รายได้			
รายได้จากการขาย	10	1,472,857	1,795,429
รายได้จากการบริการ	10	6,016	16,942
รายได้อื่น	11	9,895	8,193
รวมรายได้		<u>1,488,768</u>	<u>1,820,564</u>
ค่าใช้จ่าย			
ต้นทุนขาย		1,332,547	1,632,261
ต้นทุนบริการ		2,264	11,917
ค่าใช้จ่ายในการขายและจัดจำหน่าย		122,063	120,961
ค่าใช้จ่ายในการบริหาร		23,643	23,524
รวมค่าใช้จ่าย		<u>1,480,517</u>	<u>1,788,663</u>
กำไรจากการดำเนินงาน		8,251	31,901
ค่าใช้จ่ายทางการเงิน		(1,667)	(2,043)
กำไรก่อนค่าใช้จ่ายภาษีเงินได้		6,584	29,858
ค่าใช้จ่ายภาษีเงินได้	12	(1,459)	(5,979)
กำไรสำหรับงวด		<u>5,125</u>	<u>23,879</u>
กำไรขาดทุนเบ็ดเสร็จอื่นสำหรับงวด		-	-
กำไรขาดทุนเบ็ดเสร็จรวมสำหรับงวด		<u>5,125</u>	<u>23,879</u>
กำไรต่อหุ้นขั้นพื้นฐาน	13		
กำไร		0.01	0.06
จำนวนหุ้นสามัญถัวเฉลี่ยถ่วงน้ำหนัก (หุ้น)		400,000,000	400,000,000

หมายเหตุประกอบงบการเงินเป็นส่วนหนึ่งของงบการเงิน

  
**SPVI**  
S P V I Public Company Limited  
บริษัท เอส พี วี ไอ จำกัด (มหาชน)



(ยังไม่ได้ตรวจสอบ แต่สอบทานแล้ว)

บริษัท เอส พี วี ไอ จำกัด (มหาชน)  
งบกำไรขาดทุนเบ็ดเสร็จ  
สำหรับงวดเก้าเดือนสิ้นสุดวันที่ 30 กันยายน 2567

(หน่วย: พันบาท ยกเว้นกำไรต่อหุ้นแสดงเป็นบาท)

	หมายเหตุ	2567	2566
กำไรขาดทุน			
รายได้			
รายได้จากการขาย	10	4,918,733	4,808,510
รายได้จากการบริการ	10	17,681	32,594
รายได้อื่น	11	32,278	30,532
รวมรายได้		<u>4,968,692</u>	<u>4,871,636</u>
ค่าใช้จ่าย			
ต้นทุนขาย		4,440,074	4,327,068
ต้นทุนบริการ		6,352	16,973
ค่าใช้จ่ายในการขายและจัดจำหน่าย		393,493	339,042
ค่าใช้จ่ายในการบริหาร		80,373	80,321
รวมค่าใช้จ่าย		<u>4,920,292</u>	<u>4,763,404</u>
กำไรจากการดำเนินงาน		48,400	108,232
ค่าใช้จ่ายทางการเงิน		(4,777)	(6,055)
กำไรก่อนค่าใช้จ่ายภาษีเงินได้		43,623	102,177
ค่าใช้จ่ายภาษีเงินได้	12	(8,489)	(20,773)
กำไรสำหรับงวด		<u>35,134</u>	<u>81,404</u>
กำไรขาดทุนเบ็ดเสร็จอื่นสำหรับงวด		-	-
กำไรขาดทุนเบ็ดเสร็จรวมสำหรับงวด		<u>35,134</u>	<u>81,404</u>
กำไรต่อหุ้นขั้นพื้นฐาน	13		
กำไร		<u>0.09</u>	<u>0.20</u>
จำนวนหุ้นสามัญถัวเฉลี่ยถ่วงน้ำหนัก (หุ้น)		<u>400,000,000</u>	<u>400,000,000</u>

หมายเหตุประกอบงบการเงินเป็นส่วนหนึ่งของงบการเงินที่ Public Company Limited  
บริษัท เอส พี วี ไอ จำกัด (มหาชน)

SPVI  
Public Company Limited  
บริษัท เอส พี วี ไอ จำกัด (มหาชน)

(ยังไม่ได้ตรวจสอบ แต่สอบทานแล้ว)

บริษัท เอส พี วี ไอ จำกัด (มหาชน)  
งบการเปลี่ยนแปลงส่วนของผู้ถือหุ้น  
สำหรับงวดเก้าเดือนสิ้นสุดวันที่ 30 กันยายน 2567

(หน่วย: พันบาท)

	ทุนเรือนหุ้น		กำไรสะสม		รวม
	ที่ออกและชำระแล้ว	ส่วนเกินมูลค่าหุ้นสามัญ	จัดสรรแล้ว -	ยังไม่ได้จัดสรร	
ยอดคงเหลือ ณ วันที่ 1 มกราคม 2566	200,000	39,810	20,000	290,037	549,847
กำไรสำหรับงวด	-	-	-	81,404	81,404
กำไรขาดทุนเบ็ดเสร็จอื่นสำหรับงวด	-	-	-	-	-
กำไรขาดทุนเบ็ดเสร็จรวมสำหรับงวด	-	-	-	81,404	81,404
เงินปันผลจ่าย (หมายเหตุ 14)	-	-	-	(69,999)	(69,999)
ยอดคงเหลือ ณ วันที่ 30 กันยายน 2566	200,000	39,810	20,000	301,442	561,252
ยอดคงเหลือ ณ วันที่ 1 มกราคม 2567	200,000	39,810	20,000	320,231	580,041
กำไรสำหรับงวด	-	-	-	35,134	35,134
กำไรขาดทุนเบ็ดเสร็จอื่นสำหรับงวด	-	-	-	-	-
กำไรขาดทุนเบ็ดเสร็จรวมสำหรับงวด	-	-	-	35,134	35,134
เงินปันผลจ่าย (หมายเหตุ 14)	-	-	-	(57,999)	(57,999)
ยอดคงเหลือ ณ วันที่ 30 กันยายน 2567	200,000	39,810	20,000	297,366	557,176

หมายเหตุประกอบงบการเงินเป็นส่วนหนึ่งของงบการเงินนี้



(ยังไม่ได้ตรวจสอบ แต่สอบทานแล้ว)

บริษัท เอส พี วี ไอ จำกัด (มหาชน)

งบกระแสเงินสด

สำหรับงวดเก้าเดือนสิ้นสุดวันที่ 30 กันยายน 2567

(หน่วย: พันบาท)

	<u>2567</u>	<u>2566</u>
กระแสเงินสดจากกิจกรรมดำเนินงาน		
กำไรก่อนภาษี	43,623	102,177
รายการปรับกระทบกำไรก่อนภาษีเป็นเงินสดรับ(จ่าย)		
จากกิจกรรมดำเนินงาน:		
ค่าเสื่อมราคาและค่าตัดจำหน่าย	97,787	82,893
ค่าเพื่อผลขาดทุนด้านเครดิตที่คาดว่าจะเกิดขึ้น	-	(30)
การปรับลดสินค้าเป็นมูลค่าสุทธิที่จะได้รับ	5,090	10,655
ขาดทุนจากการจำหน่าย/ตัดจำหน่ายอุปกรณ์ และสินทรัพย์ไม่มีตัวตน	2,733	2,365
สำรองผลประโยชน์ระยะยาวของพนักงาน	3,384	1,828
ดอกเบี้ยรับ	(293)	(124)
ค่าใช้จ่ายดอกเบี้ย	4,777	6,056
(กำไร) ขาดทุนจากการประเมินสัญญาเช่าใหม่	(128)	95
กำไรจากการเปลี่ยนแปลงสัญญาเช่า	(210)	(112)
กำไรจากการดำเนินงานก่อนการเปลี่ยนแปลงใน	<u>156,763</u>	<u>205,803</u>
สินทรัพย์และหนี้สินดำเนินงาน		
สินทรัพย์ดำเนินงาน(เพิ่มขึ้น)ลดลง:		
ลูกหนี้การค้าและลูกหนี้อื่น	51,459	(108,774)
สินค้าคงเหลือ	256,151	(46,780)
สินทรัพย์หมุนเวียนอื่น	8,189	(29,101)
สินทรัพย์ไม่หมุนเวียนอื่น	(6,847)	(3,638)
หนี้สินดำเนินงานเพิ่มขึ้น(ลดลง):		
เจ้าหนี้การค้าและเจ้าหนี้อื่น	7,356	124,915
หนี้สินหมุนเวียนอื่น	7,174	(1,333)
เงินสดจากกิจกรรมดำเนินงาน	<u>480,245</u>	<u>141,092</u>
ดอกเบี้ยรับ	250	124
จ่ายผลประโยชน์พนักงาน	(1,504)	-
จ่ายภาษีเงินได้	(12,728)	(32,966)
เงินสดสุทธิจากกิจกรรมดำเนินงาน	<u>466,263</u>	<u>108,250</u>



หมายเหตุประกอบงบการเงินเป็นส่วนหนึ่งของการเงิน  
บริษัท เอส พี วี ไอ จำกัด (มหาชน)



(ยังไม่ได้ตรวจสอบ แต่สอบทานแล้ว)

บริษัท เอส พี วี ไอ จำกัด (มหาชน)  
งบกระแสเงินสด (ต่อ)  
สำหรับงวดเก้าเดือนสิ้นสุดวันที่ 30 กันยายน 2567

(หน่วย: พันบาท)

	2567	2566
<b>กระแสเงินสดจากกิจกรรมลงทุน</b>		
สินทรัพย์ทางการเงินหมุนเวียนอื่นเพิ่มขึ้น	(10,000)	-
เงินสดรับจากการจำหน่ายอุปกรณ์	127	37
ซื้ออุปกรณ์	(40,293)	(31,144)
สินทรัพย์ไม่มีตัวตนเพิ่มขึ้น	(11,540)	(7,475)
เงินสดจ่ายสินทรัพย์สิทธิการใช้	(1,970)	(2,220)
<b>เงินสดสุทธิใช้ไปในกิจกรรมลงทุน</b>	<b>(63,676)</b>	<b>(40,802)</b>
<b>กระแสเงินสดจากกิจกรรมจัดหาเงิน</b>		
เงินกู้ยืมระยะสั้นจากสถาบันการเงินเพิ่มขึ้น	322,500	1,270,979
ชำระคืนเงินกู้ยืมระยะสั้นจากสถาบันการเงิน	(505,565)	(1,145,217)
เงินปันผลจ่าย	(57,987)	(69,968)
ชำระคืนเงินต้นของหนี้สินตามสัญญาเช่า	(53,942)	(48,313)
จ่ายดอกเบี้ย	(5,025)	(5,925)
<b>เงินสดสุทธิจาก(ใช้ไปใน)กิจกรรมจัดหาเงิน</b>	<b>(300,019)</b>	<b>1,556</b>
<b>เงินสดและรายการเทียบเท่าเงินสดเพิ่มขึ้นสุทธิ</b>	<b>102,568</b>	<b>69,004</b>
เงินสดและรายการเทียบเท่าเงินสดต้นงวด	63,588	50,277
<b>เงินสดและรายการเทียบเท่าเงินสดปลายงวด</b>	<b>166,156</b>	<b>119,281</b>


**ข้อมูลกระแสเงินสดเปิดเผยเพิ่มเติม**

**รายการที่ไม่เกี่ยวข้องกับเงินสด**

เจ้าหน้าที่จากการซื้ออุปกรณ์	1,123	6,681
เจ้าหน้าที่จากการซื้อสินทรัพย์ไม่มีตัวตน	56	-
การเพิ่มขึ้นของสินทรัพย์สิทธิการใช้และหนี้สินตามสัญญาเช่า	121,762	22,532
โอนสินค้าคงเหลือเป็นอุปกรณ์และสินทรัพย์ไม่มีตัวตน	2,317	1,279

หมายเหตุประกอบงบการเงินเป็นส่วนหนึ่งของงบการเงินนี้

  
**SPVI**  
S P V I Public Company Limited  
บริษัท เอส พี วี ไอ จำกัด (มหาชน)



บริษัท เอส พี วี ไอ จำกัด (มหาชน)

หมายเหตุประกอบงบการเงินระหว่างกาลแบบย่อ

สำหรับงวดสามเดือนและเก้าเดือนสิ้นสุดวันที่ 30 กันยายน 2567

## 1. ข้อมูลทั่วไป

### 1.1 ข้อมูลทั่วไปของบริษัทฯ

บริษัท เอส พี วี ไอ จำกัด (มหาชน) (“บริษัทฯ”) จัดตั้งขึ้นเป็นบริษัทจำกัดตามกฎหมายไทยเมื่อวันที่ 6 มกราคม 2554 และได้จดทะเบียนแปรสภาพเป็นบริษัทมหาชนจำกัดตามกฎหมายว่าด้วยบริษัทมหาชนจำกัด เมื่อวันที่ 10 เมษายน 2556 และมีภูมิลำเนาในประเทศไทย โดยมีบริษัท ไอที ซีดี จำกัด (มหาชน) ซึ่งเป็นบริษัทที่จดทะเบียนจัดตั้งในประเทศไทยเป็นผู้ถือหุ้นรายใหญ่ บริษัทฯดำเนินธุรกิจหลักในการจำหน่ายเครื่องคอมพิวเตอร์ โทรศัพท์เคลื่อนที่ อุปกรณ์เสริมและให้บริการที่เกี่ยวข้อง ที่อยู่ตามที่จดทะเบียนคือเลขที่ 2 ชั้นที่ 1 โซน A และ 3 อาคารพรีเมียร์เพลซ ซอยพรีเมียร์ 2 ถนนศรีนครินทร์ แขวงหนองบอน เขตประเวศ กรุงเทพมหานคร โดยจดทะเบียนเปลี่ยนแปลงที่อยู่เมื่อวันที่ 4 พฤศจิกายน 2567

ณ วันที่ 30 กันยายน 2567 บริษัทฯมีสาขาที่เปิดให้บริการแล้วเป็นจำนวน 78 สาขา (31 ธันวาคม 2566: 80 สาขา)

### 1.2 เกณฑ์ในการจัดทำงบการเงินระหว่างกาล

งบการเงินระหว่างกาลนี้จัดทำขึ้นตามมาตรฐานการบัญชี ฉบับที่ 34 เรื่อง การรายงานทางการเงินระหว่างกาล โดยบริษัทฯนำเสนองบการเงินระหว่างกาลแบบย่อ บริษัทฯได้แสดงรายการในงบฐานะการเงิน งบกำไรขาดทุน เบ็ดเสร็จ งบการเปลี่ยนแปลงส่วนของผู้ถือหุ้น และงบกระแสเงินสดในรูปแบบเช่นเดียวกับงบการเงินประจำปี และจัดทำหมายเหตุประกอบงบการเงินระหว่างกาลในรูปแบบย่อ

งบการเงินระหว่างกาลนี้จัดทำขึ้นเพื่อให้ข้อมูลเพิ่มเติมจากงบการเงินประจำปีที่น่าเสนอครั้งล่าสุด ดังนั้น งบการเงินระหว่างกาลจึงเน้นการให้ข้อมูลเกี่ยวกับกิจกรรม เหตุการณ์และสถานการณ์ใหม่ ๆ เพื่อไม่ให้ข้อมูลที่นำเสนอซ้ำซ้อนกับข้อมูลที่ได้รายงานไปแล้ว ผู้ใช้งบการเงินควรใช้งบการเงินระหว่างกาลนี้ควบคู่ไปกับ งบการเงินประจำปีล่าสุด

งบการเงินระหว่างกาลฉบับภาษาไทยเป็นงบการเงินฉบับที่บริษัทฯใช้เป็นทางการตามกฎหมาย งบการเงินระหว่างกาลฉบับภาษาอังกฤษแปลมาจากงบการเงินระหว่างกาลฉบับภาษาไทยนี้

### 1.3 นโยบายการบัญชี

งบการเงินระหว่างกาลนี้จัดทำขึ้นโดยใช้นโยบายการบัญชีและวิธีการคำนวณเช่นเดียวกับที่ใช้ในงบการเงินสำหรับปีสิ้นสุดวันที่ 31 ธันวาคม 2566

มาตรฐานการรายงานทางการเงินที่มีการปรับปรุงซึ่งมีผลบังคับใช้สำหรับงบการเงินที่มีรอบระยะเวลาบัญชีที่เริ่มในหรือหลังวันที่ 1 มกราคม 2567 ไม่มีผลกระทบอย่างมีสาระสำคัญต่องบการเงินของบริษัทฯ

  
S P V Public Company  
บริษัท เอส พี วี ไอ จำกัด (มหาชน)



1.4 มาตรฐานการรายงานทางการเงินใหม่ที่จะมีผลบังคับใช้สำหรับงบการเงินที่มีรอบระยะเวลาบัญชีที่เริ่มในหรือหลังวันที่ 1 มกราคม 2568

สภาวิชาชีพบัญชีได้ประกาศใช้มาตรฐานการรายงานทางการเงินฉบับปรับปรุงหลายฉบับ ซึ่งจะมีผลบังคับใช้สำหรับงบการเงินที่มีรอบระยะเวลาบัญชีที่เริ่มในหรือหลังวันที่ 1 มกราคม 2568 มาตรฐานการรายงานทางการเงินดังกล่าวได้รับการปรับปรุงหรือจัดให้มีขึ้นเพื่อให้มีเนื้อหาเท่าเทียมกับมาตรฐานการรายงานทางการเงินระหว่างประเทศ โดยส่วนใหญ่เป็นการอธิบายให้ชัดเจนเกี่ยวกับวิธีปฏิบัติทางการบัญชีและการให้แนวปฏิบัติทางการบัญชีกับผู้ใช้งมาตรฐาน

ฝ่ายบริหารของบริษัทฯเชื่อว่าการปรับปรุงมาตรฐานนี้จะไม่มีผลกระทบอย่างเป็นสาระสำคัญต่องบการเงินของบริษัทฯ

2. รายการธุรกิจกับกิจการที่เกี่ยวข้องกัน

ในระหว่างงวด บริษัทฯมีรายการธุรกิจที่สำคัญกับบุคคลหรือกิจการที่เกี่ยวข้องกัน รายการธุรกิจดังกล่าวเป็นไปตามเงื่อนไขทางการค้าและเกณฑ์ตามที่ตกลงกันระหว่างบริษัทฯและบุคคลหรือกิจการที่เกี่ยวข้องกันเหล่านั้น ซึ่งเป็นไปตามปกติธุรกิจ ทั้งนี้ ไม่มีการเปลี่ยนแปลงที่มีสาระสำคัญในนโยบายการกำหนดราคาของรายการธุรกิจกับกิจการที่เกี่ยวข้องกัน

รายการธุรกิจกับกิจการที่เกี่ยวข้องกันสามารถสรุปได้ดังนี้

(หน่วย: พันบาท)

	สำหรับงวดสามเดือน		นโยบายการกำหนดราคา
	สิ้นสุดวันที่ 30 กันยายน		
	2567	2566	
<b>รายการธุรกิจกับผู้ถือหุ้นรายใหญ่</b>			
<b>(บริษัท ไอที ซิตี จำกัด (มหาชน))</b>			
ขายสินค้า	-	237	ราคาตลาด
ซื้อสินค้า	188	31	ราคาใกล้เคียงกับราคาตลาด
<b>รายการธุรกิจกับกิจการที่เกี่ยวข้องกัน</b>			
ขายสินค้า	18,425	8,835	ราคาตลาด
ซื้อสินค้า	414	115	ราคาตลาด
ซื้อสินทรัพย์ถาวร	500	53	ราคาตลาด
ค่าบริการจ่าย	1,887	2,158	ราคาที่ตกลงร่วมกัน
ค่าบริการจัดการสินค้า	1,879	2,416	ราคาที่ตกลงร่วมกัน

  
SPVI  
S P V I Public Company Limited  
บริษัท เอส พี วี ไอ จำกัด (มหาชน)



(ยังไม่ได้ตรวจสอบ แต่สอบทานแล้ว)

(หน่วย: พันบาท)

	สำหรับงวดเก้าเดือน		นโยบายการกำหนดราคา
	สิ้นสุดวันที่ 30 กันยายน	2566	
<b>รายการธุรกิจกับผู้ถือหุ้นรายใหญ่</b>			
<b>(บริษัท ไอที ซิตี จำกัด (มหาชน))</b>			
ขายสินค้า	-	237	ราคาตลาด
ซื้อสินค้า	310	50	ราคาใกล้เคียงกับราคาตลาด
ซื้อสินทรัพย์ถาวร	49	-	ราคาตลาด
เงินปันผลจ่าย	16,820	20,300	ตามอัตราที่ประกาศจ่าย
<b>รายการธุรกิจกับกิจการที่เกี่ยวข้องกัน</b>			
ขายสินค้า	43,196	16,398	ราคาตลาด
ซื้อสินค้า	1,118	2,531	ราคาตลาด
ซื้อสินทรัพย์ถาวร	815	5,069	ราคาตลาด
ค่าบริการจ่าย	5,419	5,592	ราคาที่ตกลงร่วมกัน
ค่าบริการจัดการสินค้า	8,699	7,236	ราคาที่ตกลงร่วมกัน

ยอดคงค้างระหว่างบริษัทฯและบริษัทที่เกี่ยวข้องกัน ณ วันที่ 30 กันยายน 2567 และ 31 ธันวาคม 2566 มีรายละเอียดดังนี้

	(หน่วย: พันบาท)	
	30 กันยายน	31 ธันวาคม
	2567	2566
(ตรวจสอบแล้ว)		
<b>ลูกหนี้การค้าและลูกหนี้อื่น - กิจการที่เกี่ยวข้องกัน (หมายเหตุ 4)</b>		
บริษัทที่เกี่ยวข้องกัน (มีผู้ถือหุ้นและมีกรรมกรร่วมกัน)	5,302	2,354
รวมลูกหนี้การค้าและลูกหนี้อื่น - กิจการที่เกี่ยวข้องกัน	5,302	2,354
<b>เจ้าหนี้การค้าและเจ้าหนี้อื่น - กิจการที่เกี่ยวข้องกัน (หมายเหตุ 9)</b>		
ผู้ถือหุ้นรายใหญ่	144	53
บริษัทที่เกี่ยวข้องกัน (มีผู้ถือหุ้นและมีกรรมกรร่วมกัน)	3,005	2,690
รวมเจ้าหนี้การค้าและเจ้าหนี้อื่น - กิจการที่เกี่ยวข้องกัน	3,149	2,743

**SPVI**  
S P V I Public Company Limited  
บริษัท เอส พี วี ไอ จำกัด (มหาชน)

(ยังไม่ได้ตรวจสอบ แต่สอบทานแล้ว)

ค่าตอบแทนกรรมการและผู้บริหาร

ในระหว่างงวดสามเดือนและเก้าเดือนสิ้นสุดวันที่ 30 กันยายน 2567 และ 2566 บริษัทฯมีค่าใช้จ่ายผลประโยชน์พนักงานของกรรมการและผู้บริหาร ดังต่อไปนี้

(หน่วย: ล้านบาท)

	สำหรับงวดสามเดือน สิ้นสุดวันที่ 30 กันยายน		สำหรับงวดเก้าเดือน สิ้นสุดวันที่ 30 กันยายน	
	2567	2566	2567	2566
ผลประโยชน์ระยะสั้น	5.1	5.8	18.5	18.6
ผลประโยชน์หลังออกจากงาน	0.2	0.2	0.7	0.7
รวม	5.3	6.0	19.2	19.3

3. เงินสดและรายการเทียบเท่าเงินสด

(หน่วย: พันบาท)

	30 กันยายน	31 ธันวาคม
	2567	2566
เงินสด	1,459	2,406
เงินฝากธนาคาร	164,697	61,182
รวม	166,156	63,588

(ตรวจสอบแล้ว)

ณ วันที่ 30 กันยายน 2567 เงินฝากออมทรัพย์และเงินฝากประจำมีอัตราดอกเบี้ยระหว่างร้อยละ 0.15 ถึง 0.95 ต่อปี (31 ธันวาคม 2566: ร้อยละ 0.15 ถึง 0.95 ต่อปี)



(ยังไม่ได้ตรวจสอบ แต่สอบทานแล้ว)

4. ลูกหนี้การค้าและลูกหนี้อื่น

	(หน่วย: พันบาท)	
	30 กันยายน	31 ธันวาคม
	2567	2566
		(ตรวจสอบแล้ว)
<u>ลูกหนี้การค้า - กิจกรรมที่เกี่ยวข้องกัน</u>		
อายุหนี้คงค้างนับจากวันที่ถึงกำหนดชำระ		
ยังไม่ถึงกำหนดชำระ	5,194	2,354
ค้างชำระ		
ไม่เกิน 3 เดือน	108	-
รวมลูกหนี้การค้า - กิจกรรมที่เกี่ยวข้องกัน	5,302	2,354
<u>ลูกหนี้การค้า - กิจกรรมที่ไม่เกี่ยวข้องกัน</u>		
อายุหนี้คงค้างนับจากวันที่ถึงกำหนดชำระ		
ยังไม่ถึงกำหนดชำระ	81,807	137,505
ค้างชำระ		
ไม่เกิน 3 เดือน	4,603	8,985
6 - 12 เดือน	4	63
มากกว่า 12 เดือน	205	205
รวม	86,619	146,758
หัก: ค่าเพื่อผลขาดทุนด้านเครดิตที่คาดว่าจะเกิดขึ้น	(205)	(205)
รวมลูกหนี้การค้า - กิจกรรมที่ไม่เกี่ยวข้องกัน, สุทธิ	86,414	146,553
รวมลูกหนี้การค้า - สุทธิ	91,716	148,907
<u>ลูกหนี้อื่น</u>		
ลูกหนี้อื่น - กิจกรรมที่ไม่เกี่ยวข้องกัน	11,445	5,670
รวมลูกหนี้อื่น	11,445	5,670
รวมลูกหนี้การค้าและลูกหนี้อื่น - สุทธิ	103,161	154,577



## 5. การปรับลดสินค้าคงเหลือเป็นมูลค่าสุทธิที่จะได้รับ

รายการเปลี่ยนแปลงของบัญชีการปรับลดสินค้าคงเหลือเป็นมูลค่าสุทธิที่จะได้รับสำหรับงวดเก้าเดือนสิ้นสุดวันที่ 30 กันยายน 2567 สรุปได้ดังนี้

	(หน่วย: พันบาท)
ยอดคงเหลือ ณ วันที่ 1 มกราคม 2567	33,862
บวก: การตั้งค่าเพื่อการปรับลดมูลค่าสินค้าคงเหลือระหว่างงวด	5,090
ยอดคงเหลือ ณ วันที่ 30 กันยายน 2567	<u>38,952</u>

## 6. อุปกรณ์

รายการเปลี่ยนแปลงของบัญชีอุปกรณ์สำหรับงวดเก้าเดือนสิ้นสุดวันที่ 30 กันยายน 2567 สรุปได้ดังนี้

	(หน่วย: พันบาท)
มูลค่าสุทธิตามบัญชี ณ วันที่ 1 มกราคม 2567	119,425
ซื้อเพิ่มระหว่างงวด - ราคาทุน	40,415
รับโอนจากสินค้าคงเหลือ	2,310
จำหน่ายและตัดจำหน่ายระหว่างงวด - มูลค่าสุทธิตามบัญชี ณ วันที่จำหน่าย/ตัดจำหน่าย	(2,394)
ค่าเสื่อมราคาสำหรับงวด	(30,350)
มูลค่าสุทธิตามบัญชี ณ วันที่ 30 กันยายน 2567	<u>129,406</u>

## 7. สินทรัพย์สิทธิการใช้

รายการเปลี่ยนแปลงของบัญชีสินทรัพย์สิทธิการใช้สำหรับงวดเก้าเดือนสิ้นสุดวันที่ 30 กันยายน 2567 สรุปได้ดังนี้

	(หน่วย: พันบาท)
มูลค่าสุทธิตามบัญชี ณ วันที่ 1 มกราคม 2567	141,605
ซื้อเพิ่ม	1,970
เพิ่มขึ้นระหว่างงวด	121,762
จำหน่ายสินทรัพย์สิทธิการใช้	(705)
ลดลงจากการเปลี่ยนแปลงสัญญาเช่า	(1,252)
ลดลงจากการประเมินสัญญาเช่าใหม่	(680)
ค่าเสื่อมราคาสำหรับงวด	(58,609)
มูลค่าสุทธิตามบัญชี ณ วันที่ 30 กันยายน 2567	<u>204,091</u>



(ยังไม่ได้ตรวจสอบ แต่สอบทานแล้ว)

8. เงินกู้ยืมระยะสั้นจากสถาบันการเงิน

	(หน่วย: พันบาท)	
	30 กันยายน	31 ธันวาคม
อัตราดอกเบี้ย (ร้อยละต่อปี)	2567	2566
		(ตรวจสอบแล้ว)
ตัวสัญญาใช้เงิน	4.27	-
ทรัพย์สิน	4.30	-
รวม	-	-
		162,500
		20,565
		183,065

ณ วันที่ 30 กันยายน 2567 บริษัทฯ มีวงเงินกู้ยืมระยะสั้นตามสัญญาเงินกู้ที่ยังไม่ได้เบิกใช้จำนวน 350 ล้านบาท (31 ธันวาคม 2566: 367 ล้านบาท)

9. เจ้าหนี้การค้าและเจ้าหนี้อื่น

	(หน่วย: พันบาท)	
	30 กันยายน	31 ธันวาคม
	2567	2566
		(ตรวจสอบแล้ว)
เจ้าหนี้การค้า - กิจการที่เกี่ยวข้องกัน	405	46
เจ้าหนี้การค้า - กิจการที่ไม่เกี่ยวข้องกัน	283,851	267,188
เจ้าหนี้อื่น - กิจการที่เกี่ยวข้องกัน	1,716	1,099
เจ้าหนี้อื่น - กิจการที่ไม่เกี่ยวข้องกัน	10,156	13,635
ค่าใช้จ่ายค้างจ่าย - กิจการที่เกี่ยวข้องกัน	1,028	1,598
ค่าใช้จ่ายค้างจ่าย - กิจการที่ไม่เกี่ยวข้องกัน	7,006	15,992
รวมเจ้าหนี้การค้าและเจ้าหนี้อื่น	304,162	299,558

SPVI  
S P V I Public Company Limited  
บริษัท เอส พี วี ไอ จำกัด (มหาชน)



## 10. รายได้จากสัญญาที่ทำกับลูกค้า

## การจำแนกรายได้

(หน่วย: พันบาท)

	สำหรับงวดสามเดือน สิ้นสุดวันที่ 30 กันยายน		สำหรับงวดเก้าเดือน สิ้นสุดวันที่ 30 กันยายน	
	2567	2566	2567	2566
<b>ประเภทของสินค้าหรือบริการ</b>				
ขายสินค้า	1,472,857	1,795,429	4,918,733	4,808,510
บริการหลังการขาย	3,761	5,970	15,426	20,087
บริการติดตั้งอุปกรณ์	2,255	10,972	2,255	12,507
<b>รวมรายได้จากสัญญาที่ทำกับลูกค้า</b>	<b>1,478,873</b>	<b>1,812,371</b>	<b>4,936,414</b>	<b>4,841,104</b>
<b>จังหวะเวลาในการรับรู้รายได้</b>				
รับรู้รายได้ ณ เวลาใดเวลาหนึ่ง	1,476,618	1,801,399	4,934,159	4,828,597
รับรู้รายได้ตลอดช่วงเวลาหนึ่ง	2,255	10,972	2,255	12,507
<b>รวมรายได้จากสัญญาที่ทำกับลูกค้า</b>	<b>1,478,873</b>	<b>1,812,371</b>	<b>4,936,414</b>	<b>4,841,104</b>

## 11. รายได้อื่น

(หน่วย: พันบาท)

	สำหรับงวดสามเดือน สิ้นสุดวันที่ 30 กันยายน		สำหรับงวดเก้าเดือน สิ้นสุดวันที่ 30 กันยายน	
	2567	2566	2567	2566
รายได้ค่าสนับสนุนการขาย	6,437	5,640	19,844	21,688
รายได้ค่าส่งเสริมการขาย	2,426	1,990	9,790	6,447
รายได้ค่านายหน้า	324	45	580	116
ดอกเบี้ยรับ	43	-	293	124
กำไรจากอัตราแลกเปลี่ยน	-	50	167	199
กำไรจากการเปลี่ยนแปลงสัญญาเช่า	43	-	210	113
กำไรจากการประเมินสัญญาเช่าใหม่	54	-	54	-
อื่น ๆ	568	468	1,340	1,845
<b>รวม</b>	<b>9,895</b>	<b>8,193</b>	<b>32,278</b>	<b>30,532</b>



 S P V I Public Company Limited  
 บริษัท เอส พี วี ไอ จำกัด (มหาชน)




12. ภาษีเงินได้

ภาษีเงินได้นิติบุคคลระหว่างกาลคำนวณขึ้นจากกำไรก่อนภาษีเงินได้สำหรับงวดคูณด้วยอัตราภาษีเฉลี่ยทั้งปีที่ประมาณไว้

ค่าใช้จ่ายภาษีเงินได้สำหรับงวดสามเดือนและเก้าเดือนสิ้นสุดวันที่ 30 กันยายน 2567 และ 2566 สรุปได้ดังนี้

	(หน่วย: พันบาท)	
	สำหรับงวดสามเดือนสิ้นสุดวันที่	
	30 กันยายน	
	<u>2567</u>	<u>2566</u>
<b>ภาษีเงินได้ปัจจุบัน:</b>		
ภาษีเงินได้นิติบุคคลระหว่างกาล	2,264	7,530
<b>ภาษีเงินได้รอการตัดบัญชี:</b>		
ภาษีเงินได้รอการตัดบัญชีจากการเกิดผลแตกต่างชั่วคราว		
และการกลับรายการผลแตกต่างชั่วคราว	(805)	(1,551)
<b>ค่าใช้จ่ายภาษีเงินได้ที่แสดงอยู่ในกำไรขาดทุน</b>	<u>1,459</u>	<u>5,979</u>

	(หน่วย: พันบาท)	
	สำหรับงวดเก้าเดือนสิ้นสุดวันที่	
	30 กันยายน	
	<u>2567</u>	<u>2566</u>
<b>ภาษีเงินได้ปัจจุบัน:</b>		
ภาษีเงินได้นิติบุคคลระหว่างกาล	10,251	23,219
<b>ภาษีเงินได้รอการตัดบัญชี:</b>		
ภาษีเงินได้รอการตัดบัญชีจากการเกิดผลแตกต่างชั่วคราว		
และการกลับรายการผลแตกต่างชั่วคราว	(1,762)	(2,446)
<b>ค่าใช้จ่ายภาษีเงินได้ที่แสดงอยู่ในกำไรขาดทุน</b>	<u>8,489</u>	<u>20,773</u>

13. กำไรต่อหุ้นขั้นพื้นฐาน

กำไรต่อหุ้นขั้นพื้นฐานคำนวณโดยหารกำไรสำหรับงวด (ไม่รวมกำไรขาดทุนเบ็ดเสร็จอื่น) ด้วยจำนวนตัวเฉลี่ยถ่วงน้ำหนักของหุ้นสามัญที่ออกอยู่ในระหว่างงวด



**SPVI**  
S P V I Public Company Limited  
บริษัท เอส พี วี ไอ จำกัด (มหาชน)



14. เงินปันผล

เมื่อวันที่ 4 เมษายน 2566 ที่ประชุมสามัญประจำปีผู้ถือหุ้นของบริษัทฯ มีมติอนุมัติให้จ่ายเงินปันผลสำหรับผลการดำเนินงานปี 2565 ในอัตราหุ้นละ 0.175 บาท เป็นจำนวนเงินทั้งสิ้น 70 ล้านบาท บริษัทฯ ได้จ่ายเงินปันผลดังกล่าวแล้วในเดือนเมษายน 2566

เมื่อวันที่ 4 เมษายน 2567 ที่ประชุมสามัญประจำปีผู้ถือหุ้นของบริษัทฯ มีมติอนุมัติให้จ่ายเงินปันผลสำหรับผลการดำเนินงานปี 2566 ในอัตราหุ้นละ 0.145 บาท เป็นจำนวนเงินทั้งสิ้น 58 ล้านบาท บริษัทฯ ได้จ่ายเงินปันผลดังกล่าวแล้วในเดือนเมษายน 2567

15. ภาระผูกพันและหนี้สินที่อาจเกิดขึ้น

15.1 ภาระผูกพันเกี่ยวกับรายจ่ายฝ่ายทุน

15.1.1 ณ วันที่ 30 กันยายน 2567 บริษัทฯ มีรายจ่ายฝ่ายทุนจำนวนเงิน 0.5 ล้านบาท (31 ธันวาคม 2566: 0.5 ล้านบาท) ที่เกี่ยวข้องกับสัญญาสำหรับโครงการพัฒนาเว็บไซต์และโปรแกรมคอมพิวเตอร์

15.1.2 ณ วันที่ 30 กันยายน 2567 บริษัทฯ มีรายจ่ายฝ่ายทุนจำนวนเงิน 5.2 ล้านบาท (31 ธันวาคม 2566: ไม่มี) ที่เกี่ยวข้องกับสัญญาก่อสร้างและตกแต่งสำนักงานใหญ่

15.1.3 ณ วันที่ 30 กันยายน 2567 บริษัทฯ มีรายจ่ายฝ่ายทุนจำนวนเงิน 12.8 ล้านบาท (31 ธันวาคม 2566: ไม่มี) ที่เกี่ยวข้องกับสัญญาโครงการเพิ่มประสิทธิภาพระบบสมาร์ตคอร์ (Hardware and New System Architecture)

15.2 ภาระผูกพันเกี่ยวกับสัญญาเช่าและสัญญาบริการ

15.2.1 บริษัทฯ ได้เข้าทำสัญญาว่าจ้างทางด้านการบริหารงานและการจัดการเกี่ยวกับสินค้ากับบริษัทที่เกี่ยวข้องกันแห่งหนึ่ง ภายใต้เงื่อนไขของสัญญาดังกล่าว บริษัทฯ มีภาระผูกพันที่ต้องจ่ายค่าตอบแทนตามเกณฑ์และอัตราที่ระบุในสัญญา สัญญาดังกล่าวมีอายุ 1 ปี และจะต่ออายุสัญญาออกไปอีกคราวละ 1 ปี จนกว่าจะมีการบอกเลิกสัญญาโดยฝ่ายใดฝ่ายหนึ่ง

15.2.2 บริษัทฯ ได้เข้าทำสัญญาเพื่อเช่าสินทรัพย์อ้างอิงที่มีมูลค่าต่ำ สัญญาเช่าระยะสั้น และสัญญาบริการที่เกี่ยวข้องกับคลังสินค้าและพื้นที่สาขา อายุของสัญญามีระยะเวลาตั้งแต่ 1 ถึง 5 ปี

ณ วันที่ 30 กันยายน 2567 และ 31 ธันวาคม 2566 บริษัทฯ มีจำนวนเงินขั้นต่ำที่ต้องจ่ายในอนาคตทั้งสิ้น ดังนี้

	(หน่วย: ล้านบาท)	
	30 กันยายน 2567	31 ธันวาคม 2566
จ่ายชำระ ภายใน 1 ปี	15.3	11.5
มากกว่า 1 แต่ไม่เกิน 5 ปี	2.6	2.2

(ตรวจสอบแล้ว)



*[Handwritten signature]*

*[Handwritten signature]*

### 15.3 การค้าประกัน

ณ วันที่ 30 กันยายน 2567 บริษัทฯ มีหนังสือการค้าประกันที่ออกโดยธนาคารในนามบริษัทฯ เหลืออยู่เป็นจำนวน 218.4 ล้านบาท (31 ธันวาคม 2566: 198.9 ล้านบาท) ซึ่งเกี่ยวข้องกับภาระผูกพันเพื่อการค้าประกัน การซื้อสินค้าและบริการซึ่งเป็นไปตามปกติธุรกิจของบริษัทฯ

### 16. ข้อมูลทางการเงินจำแนกตามส่วนงาน

ข้อมูลส่วนงานดำเนินงานที่นำเสนอนี้สอดคล้องกับรายงานภายในของบริษัทฯ ที่มีอำนาจตัดสินใจสูงสุดด้านการดำเนินงานได้รับและสอบทานอย่างสม่ำเสมอเพื่อใช้ในการตัดสินใจในการจัดสรรทรัพยากรให้กับส่วนงานและประเมินผลการดำเนินงานของส่วนงาน ทั้งนี้ผู้มีอำนาจตัดสินใจสูงสุดด้านการดำเนินงานของบริษัทฯ คือ กรรมการผู้จัดการ

บริษัทฯ ดำเนินธุรกิจหลักในส่วนงานดำเนินงานที่รายงานเพียงส่วนงานเดียว คือ การจำหน่ายเครื่องคอมพิวเตอร์ โทรศัพท์เคลื่อนที่ อุปกรณ์เสริมและให้บริการที่เกี่ยวข้อง และดำเนินธุรกิจในเขตภูมิศาสตร์เดียวคือ ประเทศไทย บริษัทฯ ประเมินผลการปฏิบัติงานของส่วนงานโดยพิจารณาจากกำไรหรือขาดทุนจากการดำเนินงานซึ่งวัดมูลค่าโดยใช้เกณฑ์เดียวกับที่ใช้ในการวัดกำไรหรือขาดทุนจากการดำเนินงานในงบการเงิน ดังนั้น รายได้ กำไรจากการดำเนินงาน และสินทรัพย์ทั้งหมดที่แสดงอยู่ในงบการเงิน จึงถือเป็นการรายงานตามส่วนงานดำเนินงานและเขตภูมิศาสตร์แล้ว

### 17. เครื่องมือทางการเงิน

มูลค่ายุติธรรมของเครื่องมือทางการเงิน

เนื่องจากเครื่องมือทางการเงินส่วนใหญ่ของบริษัทฯ จัดอยู่ในประเภทระยะสั้นหรือมีอัตราดอกเบี้ยใกล้เคียงกับอัตราดอกเบี้ยในตลาด บริษัทฯ จึงประมาณมูลค่ายุติธรรมของเครื่องมือทางการเงินใกล้เคียงกับมูลค่าตามบัญชีที่แสดงในงบฐานะการเงิน

### 18. การอนุมัติงบการเงินระหว่างกาล

งบการเงินระหว่างกาลนี้ได้รับอนุมัติให้ออกโดยคณะกรรมการบริษัทฯ เมื่อวันที่ 5 พฤศจิกายน 2567

  
**SPVI**  
S P V I Public Company Limited  
บริษัท เอส พี วี ไอ จำกัด (มหาชน)

