

บริษัท เอส พี วี ไอ จำกัด (มหาชน)

รายงานการสอบทาน และ ข้อมูลทางการเงินระหว่างกาล

สำหรับงวดสามเดือนสิ้นสุดวันที่ 31 มีนาคม 2567



Building a better
working world

EY Office Limited
33rd Floor, Lake Rajada Office Complex
193/136-137 Rajadapisek Road
Klongtoey, Klongtoey, Bangkok 10110
Tel: +66 2264 9090
Fax: +66 2264 0789
ey.com

บริษัท สำนักงาน อีวาย จำกัด
ชั้น 33 อาคารเลคร์ชดา
193/136-137 ถนนรัชดาภิเษก
แขวงคลองเตย เขตคลองเตย กรุงเทพฯ 10110
โทรศัพท์: +66 2264 9090
โทรสาร: +66 2264 0789
ey.com

รายงานการสอบทานข้อมูลทางการเงินระหว่างกาลโดยผู้สอบบัญชีรับอนุญาต

เสนอต่อผู้ถือหุ้นของบริษัท เอส พี วี ไอ จำกัด (มหาชน)

ข้าพเจ้าได้สอบทานงบฐานะการเงิน ณ วันที่ 31 มีนาคม 2567 งบกำไรขาดทุนเบ็ดเสร็จ งบการเปลี่ยนแปลง ส่วนของผู้ถือหุ้น และงบกระแสเงินสด สำหรับงวดสามเดือนสิ้นสุดวันเดียวกัน และหมายเหตุประกอบงบการเงิน ระหว่างกาลแบบย่อของบริษัท เอส พี วี ไอ จำกัด (มหาชน) (รวมเรียกว่า “ข้อมูลทางการเงินระหว่างกาล”) ซึ่ง ผู้บริหารของกิจการเป็นผู้รับผิดชอบในการจัดทำและนำเสนอข้อมูลทางการเงินระหว่างกาลเหล่านี้ตามมาตรฐาน การบัญชี ฉบับที่ 34 เรื่อง รายงานทางการเงินระหว่างกาล ส่วนข้าพเจ้าเป็นผู้รับผิดชอบในการให้ข้อสรุปเกี่ยวกับ ข้อมูลทางการเงินระหว่างกาลดังกล่าวจากผลการสอบทานของข้าพเจ้า

ขอบเขตการสอบทาน

ข้าพเจ้าได้ปฏิบัติตามสอบทานตามมาตรฐานงานสอบทาน รหัส 2410 เรื่อง การสอบทานข้อมูลทางการเงิน ระหว่างกาลโดยผู้สอบบัญชีรับอนุญาตของกิจการ การสอบทานดังกล่าวประกอบด้วย การใช้วิธีการสอบตาม บุคลากรซึ่งส่วนใหญ่เป็นผู้รับผิดชอบด้านการเงินและบัญชี และการวิเคราะห์เปรียบเทียบและวิธีการสอบทานอื่น การสอบทานนี้มีขอบเขตจำกัดกว่าการตรวจสอบตามมาตรฐานการสอบบัญชี ทำให้ข้าพเจ้าไม่สามารถได้ความ เชื่อมั่นว่าจะพบเรื่องที่มีนัยสำคัญทั้งหมดซึ่งอาจพบได้จากการตรวจสอบ ดังนั้นข้าพเจ้าจึงไม่ได้แสดงความเห็นต่อ ข้อมูลทางการเงินระหว่างกาลที่สอบทาน

ข้อสรุป

ข้าพเจ้าไม่พบสิ่งที่เป็นเหตุให้เชื่อว่าข้อมูลทางการเงินระหว่างกาลดังกล่าวไม่ได้จัดทำขึ้นตามมาตรฐานการบัญชี ฉบับที่ 34 เรื่อง รายงานทางการเงินระหว่างกาล ในสาระสำคัญจากการสอบทานของข้าพเจ้า

ชวลิต ฉวยอำพรบุตร

ผู้สอบบัญชีรับอนุญาต เลขทะเบียน 8881

บริษัท สำนักงาน อีวาย จำกัด

กรุงเทพฯ: 7 พฤษภาคม 2567

บริษัท เอส พี วี ไอ จำกัด (มหาชน)

งบฐานะการเงิน

ณ วันที่ 31 มีนาคม 2567

		(หน่วย: พันบาท)	
	หมายเหตุ	31 มีนาคม 2567	31 ธันวาคม 2566
		(ยังไม่ได้ตรวจสอบ แต่สอบทานแล้ว)	(ตรวจสอบแล้ว)
สินทรัพย์			
สินทรัพย์หมุนเวียน			
เงินสดและรายการเทียบเท่าเงินสด	3	68,851	63,588
ลูกหนี้การค้าและลูกหนี้อื่น	2, 4	122,358	154,577
สินค้าคงเหลือ	5	450,702	641,583
สินทรัพย์หมุนเวียนอื่น		11,036	21,980
รวมสินทรัพย์หมุนเวียน		652,947	881,728
สินทรัพย์ไม่หมุนเวียน			
อุปกรณ์	6	137,951	119,425
สินทรัพย์สิทธิการเช่า	7	133,747	141,605
สินทรัพย์ไม่มีตัวตน		34,518	36,707
สินทรัพย์ไม่หมุนเวียนอื่น		39,488	39,030
สินทรัพย์ภายใต้การควบคุม		14,509	13,162
รวมสินทรัพย์ไม่หมุนเวียน		360,213	349,929
รวมสินทรัพย์		1,013,160	1,231,657

หมายเหตุประกอบงบการเงินเป็นส่วนหนึ่งของงบการเงินนี้



บริษัท เอส พี วี ไอ จำกัด (มหาชน)

งบฐานะการเงิน (ต่อ)

ณ วันที่ 31 มีนาคม 2567

(หน่วย: พันบาท)

หมายเหตุ	31 มีนาคม 2567 (ยังไม่ได้ตรวจสอบ แต่สอบทานแล้ว)	31 ธันวาคม 2566 (ตรวจสอบแล้ว)	
หนี้สินและส่วนของผู้ถือหุ้น			
หนี้สินหมุนเวียน			
เงินกู้ยืมระยะสั้นจากสถาบันการเงิน	8	-	183,065
เจ้าหนี้การค้าและเจ้าหนี้อื่น	2, 9	258,394	299,558
เงินปันผลค้างจ่าย		161	161
ส่วนของหนี้สินตามสัญญาเช่าที่ถึงกำหนดชำระภายในหนึ่งปี		66,657	68,916
ภาษีเงินได้ค้างจ่าย		2,005	2,005
หนี้สินหมุนเวียนอื่น		928	1,122
รวมหนี้สินหมุนเวียน		328,145	554,827
หนี้สินไม่หมุนเวียน			
หนี้สินตามสัญญาเช่า - สุทธิที่ถึงกำหนดชำระภายในหนึ่งปี		70,255	74,875
สำรองผลประโยชน์ระยะยาวของพนักงาน		22,593	21,914
รวมหนี้สินไม่หมุนเวียน		92,848	96,789
รวมหนี้สิน		420,993	651,616
ส่วนของผู้ถือหุ้น			
ทุนเรือนหุ้น			
ทุนจดทะเบียน			
หุ้นสามัญ 400,000,000 หุ้น มูลค่าหุ้นละ 0.50 บาท		200,000	200,000
ทุนออกจำหน่ายและชำระเต็มมูลค่าแล้ว			
หุ้นสามัญ 400,000,000 หุ้น มูลค่าหุ้นละ 0.50 บาท		200,000	200,000
ส่วนเกินมูลค่าหุ้นสามัญ		39,810	39,810
กำไรสะสม			
จัดสรรแล้ว - สำรองตามกฎหมาย		20,000	20,000
ยังไม่ได้จัดสรร		332,357	320,231
รวมส่วนของผู้ถือหุ้น		592,167	580,041
รวมหนี้สินและส่วนของผู้ถือหุ้น		1,013,160	1,231,657



หมายเหตุประกอบงบการเงินเป็นส่วนหนึ่งของงบการเงินนี้

กรรมการ

(ยังไม่ได้ตรวจสอบ แต่สอบทานแล้ว)

บริษัท เอส พี วี ไอ จำกัด (มหาชน)

งบกำไรขาดทุนเบ็ดเสร็จ

สำหรับงวดสามเดือนสิ้นสุดวันที่ 31 มีนาคม 2567

(หน่วย: พันบาท ยกเว้นกำไรต่อหุ้นแสดงเป็นบาท)

หมายเหตุ	2567	2566
กำไรขาดทุน		
รายได้		
รายได้จากการขาย	10 1,756,889	1,526,183
รายได้จากการบริการ	10 5,240	8,621
รายได้อื่น	11 10,770	11,530
รวมรายได้	1,772,899	1,546,334
ค่าใช้จ่าย		
ต้นทุนขาย	1,592,042	1,361,911
ต้นทุนบริการ	1,746	2,478
ค่าใช้จ่ายในการขายและจัดจำหน่าย	135,733	106,856
ค่าใช้จ่ายในการบริหาร	26,931	30,188
รวมค่าใช้จ่าย	1,756,452	1,501,433
กำไรจากการดำเนินงาน	16,447	44,901
ค่าใช้จ่ายทางการเงิน	(1,762)	(1,341)
กำไรก่อนค่าใช้จ่ายภาษีเงินได้	14,685	43,560
ค่าใช้จ่ายภาษีเงินได้	12 (2,559)	(8,936)
กำไรสำหรับงวด	12,126	34,624
กำไรขาดทุนเบ็ดเสร็จอื่นสำหรับงวด	-	-
กำไรขาดทุนเบ็ดเสร็จรวมสำหรับงวด	12,126	34,624
กำไรต่อหุ้นขั้นพื้นฐาน	13	
กำไร	0.03	0.09
จำนวนหุ้นสามัญถัวเฉลี่ยถ่วงน้ำหนัก (หุ้น)	400,000,000	400,000,000



หมายเหตุประกอบงบการเงินเป็นส่วนหนึ่งของงบการเงินนี้



(ยังไม่ได้ตรวจสอบ แต่สอบทานแล้ว)


บริษัท เอส พี วี ไอ จำกัด (มหาชน)
งบการเปลี่ยนแปลงส่วนของผู้ถือหุ้น
สำหรับงวดสามเดือนสิ้นสุดวันที่ 31 มีนาคม 2567

(หน่วย: พันบาท)

	ทุนเรือนหุ้น ที่ออกและ ชำระแล้ว	ส่วนเกิน มูลค่าหุ้นสามัญ	กำไรสะสม		รวม
			จัดสรรแล้ว - สำรองตามกฎหมาย	ยังไม่ได้จัดสรร	
ยอดคงเหลือ ณ วันที่ 1 มกราคม 2566	200,000	39,810	20,000	290,037	549,847
กำไรสำหรับงวด	-	-	-	34,624	34,624
กำไรขาดทุนเบ็ดเสร็จอื่นสำหรับงวด	-	-	-	-	-
กำไรขาดทุนเบ็ดเสร็จรวมสำหรับงวด	-	-	-	34,624	34,624
ยอดคงเหลือ ณ วันที่ 31 มีนาคม 2566	200,000	39,810	20,000	324,661	584,471
ยอดคงเหลือ ณ วันที่ 1 มกราคม 2567	200,000	39,810	20,000	320,231	580,041
กำไรสำหรับงวด	-	-	-	12,126	12,126
กำไรขาดทุนเบ็ดเสร็จอื่นสำหรับงวด	-	-	-	-	-
กำไรขาดทุนเบ็ดเสร็จรวมสำหรับงวด	-	-	-	12,126	12,126
ยอดคงเหลือ ณ วันที่ 31 มีนาคม 2567	200,000	39,810	20,000	332,357	592,167

หมายเหตุประกอบงบการเงินเป็นส่วนหนึ่งของงบการเงินนี้



SPVI
S P V I Public Company Limited
บริษัท เอส พี วี ไอ จำกัด (มหาชน)



(ยังไม่ได้ตรวจสอบ แต่สอบทานแล้ว)

บริษัท เอส พี วี ไอ จำกัด (มหาชน)

งบกระแสเงินสด

สำหรับงวดสามเดือนสิ้นสุดวันที่ 31 มีนาคม 2567

(หน่วย: พันบาท)

	2567	2566
กระแสเงินสดจากกิจกรรมดำเนินงาน		
กำไรก่อนภาษี	14,685	43,560
รายการปรับกระทบกำไรก่อนภาษีเป็นเงินสดรับ(จ่าย)		
จากกิจกรรมดำเนินงาน:		
ค่าเสื่อมราคาและค่าตัดจำหน่าย	30,596	26,889
ค่าเผื่อผลขาดทุนด้านเครดิตที่คาดว่าจะเกิดขึ้น	4	161
การปรับลดสินค้าเป็นมูลค่าสุทธิที่จะได้รับ	5,277	2,014
ขาดทุนจากการจำหน่าย/ตัดจำหน่ายอุปกรณ์ และสินทรัพย์ไม่มีตัวตน	686	1,870
สำรองผลประโยชน์ระยะยาวของพนักงาน	679	610
ค่าใช้จ่ายดอกเบี้ย	1,762	1,333
(กำไร) ขาดทุนจากการประเมินสัญญาเช่าใหม่	(23)	132
กำไรจากการเปลี่ยนแปลงสัญญาเช่า	(88)	(113)
กำไรจากการดำเนินงานก่อนการเปลี่ยนแปลงใน สินทรัพย์และหนี้สินดำเนินงาน	53,578	76,456
สินทรัพย์ดำเนินงาน(เพิ่มขึ้น)ลดลง:		
ลูกหนี้การค้าและลูกหนี้อื่น	32,215	(61,208)
สินค้าคงเหลือ	184,973	(51,962)
สินทรัพย์หมุนเวียนอื่น	12,091	(5,200)
สินทรัพย์ไม่หมุนเวียนอื่น	(458)	(512)
หนี้สินดำเนินงานเพิ่มขึ้น(ลดลง):		
เจ้าหนี้การค้าและเจ้าหนี้อื่น	(43,458)	13,135
หนี้สินหมุนเวียนอื่น	(194)	(1,054)
เงินสดใช้ไปในกิจกรรมดำเนินงาน	238,747	(30,345)
จ่ายภาษีเงินได้	(5,053)	(2,606)
เงินสดสุทธิจาก (ใช้ไปใน) กิจกรรมดำเนินงาน	233,694	(32,951)



หมายเหตุประกอบงบการเงินเป็นส่วนหนึ่งของงบการเงินนี้

(ยังไม่ได้ตรวจสอบ แต่สอบทานแล้ว)

บริษัท เอส พี วี ไอ จำกัด (มหาชน)

งบกระแสเงินสด (ต่อ)

สำหรับงวดสามเดือนสิ้นสุดวันที่ 31 มีนาคม 2567

(หน่วย: พันบาท)

	2567	2566
กระแสเงินสดจากกิจกรรมลงทุน		
เงินสดรับจากการจำหน่ายอุปกรณ์	7	37
ซื้ออุปกรณ์	(22,594)	(12,738)
สินทรัพย์ไม่มีตัวตนเพิ่มขึ้น	(3,165)	(1,387)
เงินสดจ่ายสินทรัพย์สิทธิการใช้	-	(200)
เงินสดสุทธิใช้ไปในกิจกรรมลงทุน	(25,752)	(14,288)
กระแสเงินสดจากกิจกรรมจัดหาเงิน		
เงินกู้ยืมระยะสั้นจากสถาบันการเงินเพิ่มขึ้น	242,500	248,462
ชำระคืนเงินกู้ยืมระยะสั้นจากสถาบันการเงิน	(425,565)	(184,500)
ชำระคืนเงินต้นของหนี้สินตามสัญญาเช่า	(17,604)	(15,416)
จ่ายดอกเบี้ย	(2,010)	(1,330)
เงินสดสุทธิจาก(ใช้ไปใน)กิจกรรมจัดหาเงิน	(202,679)	47,216
เงินสดและรายการเทียบเท่าเงินสดเพิ่มขึ้น(ลดลง)สุทธิ	5,263	(23)
เงินสดและรายการเทียบเท่าเงินสดต้นงวด	63,588	50,277
เงินสดและรายการเทียบเท่าเงินสดปลายงวด	68,851	50,254

ข้อมูลกระแสเงินสดเปิดเผยเพิ่มเติม

รายการที่ไม่เกี่ยวข้องกับเงินสด

เจ้าหน้าที่จากการซื้ออุปกรณ์	6,085	6,683
เจ้าหน้าที่จากการซื้อสินทรัพย์ไม่มีตัวตน	140	1,235
การเพิ่มขึ้นของสินทรัพย์สิทธิการใช้และหนี้สินตามสัญญาเช่า	12,358	8,826
โอนสินค้าคงเหลือเป็นอุปกรณ์และสินทรัพย์ไม่มีตัวตน	631	486

หมายเหตุประกอบงบการเงินเป็นส่วนหนึ่งของงบการเงินนี้


SPVI
S P V I Public Company Limited
บริษัท เอส พี วี ไอ จำกัด (มหาชน)



บริษัท เอส พี วี ไอ จำกัด (มหาชน)

หมายเหตุประกอบงบการเงินระหว่างกาล

สำหรับงวดสามเดือนสิ้นสุดวันที่ 31 มีนาคม 2567

1. ข้อมูลทั่วไป

1.1 ข้อมูลทั่วไปของบริษัทฯ

บริษัท เอส พี วี ไอ จำกัด (มหาชน) (“บริษัทฯ”) จัดตั้งขึ้นเป็นบริษัทจำกัดตามกฎหมายไทยเมื่อวันที่ 6 มกราคม 2554 และได้จดทะเบียนแปรสภาพเป็นบริษัทมหาชนจำกัดตามกฎหมายว่าด้วยบริษัทมหาชนจำกัด เมื่อวันที่ 10 เมษายน 2556 และมีภูมิลำเนาในประเทศไทย โดยมีบริษัท ไอที ซีดี จำกัด (มหาชน) ซึ่งเป็นบริษัทที่จดทะเบียนจัดตั้งในประเทศไทยเป็นผู้ถือหุ้นรายใหญ่ บริษัทฯดำเนินธุรกิจหลักในการจำหน่ายเครื่องคอมพิวเตอร์ โทรศัพท์เคลื่อนที่ อุปกรณ์เสริมและให้บริการที่เกี่ยวข้อง ที่อยู่ตามที่ตั้งทะเบียนคือเลขที่ 1213/58-59 ซอยลาดพร้าว 94 ถนนศรีวิภา แขวงพลับพลา เขตวังทองหลาง กรุงเทพมหานคร

ณ วันที่ 31 มีนาคม 2567 บริษัทฯมีสาขาที่เปิดให้บริการแล้วเป็นจำนวน 81 สาขา (31 ธันวาคม 2566: 80 สาขา)

1.2 เกณฑ์ในการจัดทำงบการเงินระหว่างกาล

งบการเงินระหว่างกาลนี้จัดทำขึ้นตามมาตรฐานการบัญชี ฉบับที่ 34 เรื่อง การรายงานทางการเงินระหว่างกาล โดยบริษัทฯเลือกนำเสนองบการเงินระหว่างกาลแบบย่อ อย่างไรก็ตามบริษัทฯได้แสดงรายการในงบฐานะการเงิน งบกำไรขาดทุนเบ็ดเสร็จ งบการเปลี่ยนแปลงส่วนของผู้ถือหุ้น และงบกระแสเงินสดในรูปแบบเช่นเดียวกับงบการเงินประจำปี

งบการเงินระหว่างกาลนี้จัดทำขึ้นเพื่อให้ข้อมูลเพิ่มเติมจากงบการเงินประจำปีที่น่าเสนอครั้งล่าสุด ดังนั้น งบการเงินระหว่างกาลจึงเน้นการให้ข้อมูลเกี่ยวกับกิจกรรม เหตุการณ์และสถานการณ์ใหม่ ๆ เพื่อไม่ให้ข้อมูลที่นำเสนอซ้ำซ้อนกับข้อมูลที่ได้รายงานไปแล้ว ผู้ใช้งบการเงินควรใช้งบการเงินระหว่างกาลนี้ควบคู่ไปกับ งบการเงินประจำปีล่าสุด

งบการเงินระหว่างกาลฉบับภาษาไทยเป็นงบการเงินฉบับที่บริษัทฯใช้เป็นทางการตามกฎหมาย งบการเงินระหว่างกาลฉบับภาษาอังกฤษแปลมาจากงบการเงินระหว่างกาลฉบับภาษาไทยนี้

1.3 นโยบายการบัญชี

งบการเงินระหว่างกาลนี้จัดทำขึ้น โดยใช้นโยบายการบัญชีและวิธีการคำนวณเช่นเดียวกับที่ใช้ในงบการเงินสำหรับปีสิ้นสุดวันที่ 31 ธันวาคม 2566

มาตรฐานการรายงานทางการเงินที่มีการปรับปรุงซึ่งมีผลบังคับใช้สำหรับงบการเงินที่มีรอบระยะเวลาบัญชีที่เริ่มในหรือหลังวันที่ 1 มกราคม 2567 ไม่มีผลกระทบต่ออย่างเป็นสาระสำคัญต่องบการเงินของบริษัทฯ

(ยังไม่ได้ตรวจสอบ แต่สอบทานแล้ว)

2. รายการธุรกิจกับกิจการที่เกี่ยวข้องกัน

ในระหว่างงวด บริษัทฯมีรายการธุรกิจที่สำคัญกับบุคคลหรือกิจการที่เกี่ยวข้องกัน รายการธุรกิจดังกล่าวเป็นไปตามเงื่อนไขทางการค้าและเกณฑ์ตามที่ตกลงกันระหว่างบริษัทฯและบุคคลหรือกิจการที่เกี่ยวข้องกันเหล่านั้น ซึ่งเป็นไปตามปกติธุรกิจ ทั้งนี้ ไม่มีการเปลี่ยนแปลงที่มีสาระสำคัญในนโยบายการกำหนดราคาของรายการธุรกิจกับกิจการที่เกี่ยวข้องกัน

รายการธุรกิจกับกิจการที่เกี่ยวข้องกันสามารถสรุปได้ดังนี้

(หน่วย: พันบาท)

	สำหรับงวดสามเดือน สิ้นสุดวันที่ 31 มีนาคม		นโยบายการกำหนดราคา
	2567	2566	
รายการธุรกิจกับผู้ถือหุ้นรายใหญ่			
(บริษัท ไอที ซีที จำกัด (มหาชน))			
ซื้อสินค้า	6	19	ราคาใกล้เคียงกับราคาตลาด
ซื้อสินทรัพย์ถาวร	49	-	ราคาตลาด
รายการธุรกิจกับกิจการที่เกี่ยวข้องกัน			
ขายสินค้า	13,762	2,862	ราคาตลาด
ซื้อสินค้า	155	1,773	ราคาตลาด
ซื้อสินทรัพย์ถาวร	157	903	ราคาตลาด
ค่าบริการจ่าย	1,574	2,127	ราคาที่ตกลงร่วมกัน
ค่าบริการจัดการสินค้า	3,391	2,382	ราคาที่ตกลงร่วมกัน

SPVI
S P V I Public Company Limited
บริษัท เอส พี วี ไอ จำกัด (มหาชน)

(ยังไม่ได้ตรวจสอบ แต่สอบทานแล้ว)

ยอดคงค้างระหว่างบริษัทและบริษัทที่เกี่ยวข้องกัน ณ วันที่ 31 มีนาคม 2567 และ 31 ธันวาคม 2566 มีรายละเอียดดังนี้

	(หน่วย: พันบาท)	
	31 มีนาคม 2567	31 ธันวาคม 2566
		(ตรวจสอบแล้ว)
ลูกหนี้การค้าและลูกหนี้อื่น - กิจการที่เกี่ยวข้องกัน (หมายเหตุ 4)		
บริษัทที่เกี่ยวข้องกัน (มีผู้ถือหุ้นและมีกรรมการร่วมกัน)	2,604	2,354
รวมลูกหนี้การค้าและลูกหนี้อื่น - กิจการที่เกี่ยวข้องกัน	2,604	2,354
เจ้าหนี้การค้าและเจ้าหนี้อื่น - กิจการที่เกี่ยวข้องกัน (หมายเหตุ 9)		
ผู้ถือหุ้นรายใหญ่	6	53
บริษัทที่เกี่ยวข้องกัน (มีผู้ถือหุ้นและมีกรรมการร่วมกัน)	2,472	2,690
รวมเจ้าหนี้การค้าและเจ้าหนี้อื่น - กิจการที่เกี่ยวข้องกัน	2,478	2,743

ค่าตอบแทนกรรมการและผู้บริหาร

ในระหว่างงวดสามเดือนสิ้นสุดวันที่ 31 มีนาคม 2567 และ 2566 บริษัทฯมีค่าใช้จ่ายผลประโยชน์พนักงานของกรรมการและผู้บริหาร ดังต่อไปนี้

	(หน่วย: ล้านบาท)	
	สำหรับงวดสามเดือน สิ้นสุดวันที่ 31 มีนาคม	
	2567	2566
ผลประโยชน์ระยะสั้น	6.3	6.9
ผลประโยชน์หลังออกจากงาน	0.2	0.2
รวม	6.5	7.1



(ยังไม่ได้ตรวจสอบ แต่สอบทานแล้ว)

3. เงินสดและรายการเทียบเท่าเงินสด

	(หน่วย: พันบาท)	
	31 มีนาคม	31 ธันวาคม
	2567	2566
		(ตรวจสอบแล้ว)
เงินสด	2,099	2,406
เงินฝากธนาคาร	66,752	61,182
รวม	68,851	63,588

ณ วันที่ 31 มีนาคม 2567 เงินฝากออมทรัพย์และเงินฝากประจำมีอัตราดอกเบี้ยระหว่างร้อยละ 0.15 ถึง 0.95 ต่อปี (31 ธันวาคม 2566: ร้อยละ 0.15 ถึง 0.95 ต่อปี)

4. ลูกหนี้การค้าและลูกหนี้อื่น

	(หน่วย: พันบาท)	
	31 มีนาคม	31 ธันวาคม
	2567	2566
		(ตรวจสอบแล้ว)
ลูกหนี้การค้า - กิจการที่เกี่ยวข้องกัน		
อายุหนี้คงค้างนับจากวันที่ถึงกำหนดชำระ		
ยังไม่ถึงกำหนดชำระ	2,573	2,354
ค้างชำระ		
ไม่เกิน 3 เดือน	31	-
รวมลูกหนี้การค้า - กิจการที่เกี่ยวข้องกัน	2,604	2,354
ลูกหนี้การค้า - กิจการที่ไม่เกี่ยวข้องกัน		
อายุหนี้คงค้างนับจากวันที่ถึงกำหนดชำระ		
ยังไม่ถึงกำหนดชำระ	106,080	137,505
ค้างชำระ		
ไม่เกิน 3 เดือน	9,594	8,985
3 - 6 เดือน	68	-
6 - 12 เดือน	-	63
มากกว่า 12 เดือน	205	205
รวม	115,947	146,758
หัก: ค่าเผื่อผลขาดทุนด้านเครดิตที่คาดว่าจะเกิดขึ้น	(209)	(205)
รวมลูกหนี้การค้า - กิจการที่ไม่เกี่ยวข้องกัน, สุทธิ	115,738	146,553
รวมลูกหนี้การค้า - สุทธิ	118,342	148,907
ลูกหนี้อื่น		
ลูกหนี้อื่น - กิจการที่ไม่เกี่ยวข้องกัน	4,016	5,670
รวมลูกหนี้อื่น	4,016	5,670
รวมลูกหนี้การค้าและลูกหนี้อื่น - สุทธิ	122,358	154,577



5. การปรับลดสินค้าคงเหลือเป็นมูลค่าสุทธิที่จะได้รับ

รายการเปลี่ยนแปลงของบัญชีการปรับลดสินค้าคงเหลือเป็นมูลค่าสุทธิที่จะได้รับสำหรับงวดสามเดือนสิ้นสุดวันที่ 31 มีนาคม 2567 สรุปได้ดังนี้

	(หน่วย: พันบาท)
ยอดคงเหลือ ณ วันที่ 1 มกราคม 2567	33,862
บวก: การตั้งค่าเผื่อการปรับลดมูลค่าสินค้าคงเหลือระหว่างงวด	5,277
ยอดคงเหลือ ณ วันที่ 31 มีนาคม 2567	<u>39,139</u>

6. อุปกรณ์

รายการเปลี่ยนแปลงของบัญชีอุปกรณ์สำหรับงวดสามเดือนสิ้นสุดวันที่ 31 มีนาคม 2567 สรุปได้ดังนี้

	(หน่วย: พันบาท)
มูลค่าสุทธิตามบัญชี ณ วันที่ 1 มกราคม 2567	119,425
ซื้อเพิ่มระหว่างงวด - ราคาทุน	27,678
รับโอนจากสินค้าคงเหลือ	624
จำหน่ายและตัดจำหน่ายระหว่างงวด - มูลค่าสุทธิตามบัญชี ณ วันที่จำหน่าย/ตัดจำหน่าย	(227)
ค่าเสื่อมราคาสำหรับงวด	(9,549)
มูลค่าสุทธิตามบัญชี ณ วันที่ 31 มีนาคม 2567	<u>137,951</u>

7. สินทรัพย์สิทธิการใช้

รายการเปลี่ยนแปลงของบัญชีสินทรัพย์สิทธิการใช้สำหรับงวดสามเดือนสิ้นสุดวันที่ 31 มีนาคม 2567 สรุปได้ดังนี้

	(หน่วย: พันบาท)
มูลค่าสุทธิตามบัญชี ณ วันที่ 1 มกราคม 2567	141,605
เพิ่มขึ้นระหว่างงวด	12,358
ลดลงจากการเปลี่ยนแปลงสัญญาเช่า	(1,252)
ลดลงจากการประเมินสัญญาเช่าใหม่	(270)
ค่าเสื่อมราคาสำหรับงวด	(18,694)
มูลค่าสุทธิตามบัญชี ณ วันที่ 31 มีนาคม 2567	<u>133,747</u>



(ยังไม่ได้ตรวจสอบ แต่สอบทานแล้ว)

8. เงินกู้ยืมระยะสั้นจากสถาบันการเงิน

		(หน่วย: พันบาท)	
	อัตราดอกเบี้ย (ร้อยละต่อปี)	31 มีนาคม 2567	31 ธันวาคม 2566
			(ตรวจสอบแล้ว)
ตัวสัญญาใช้เงิน	4.27	-	162,500
ทรัสต์รีซีท	4.30	-	20,565
รวม		-	183,065

ณ วันที่ 31 มีนาคม 2567 บริษัทฯ มีวงเงินกู้ยืมระยะสั้นตามสัญญาเงินกู้ที่ยังไม่ได้เบิกใช้จำนวน 350 ล้านบาท (31 ธันวาคม 2566: 367 ล้านบาท)

9. เจ้าหนี้การค้าและเจ้าหนี้อื่น

	(หน่วย: พันบาท)	
	31 มีนาคม 2567	31 ธันวาคม 2566
		(ตรวจสอบแล้ว)
เจ้าหนี้การค้า - กิจการที่เกี่ยวข้องกัน	119	46
เจ้าหนี้การค้า - กิจการที่ไม่เกี่ยวข้องกัน	229,952	267,188
เจ้าหนี้อื่น - กิจการที่เกี่ยวข้องกัน	1,275	1,099
เจ้าหนี้อื่น - กิจการที่ไม่เกี่ยวข้องกัน	16,500	13,635
ค่าใช้จ่ายค้างจ่าย - กิจการที่เกี่ยวข้องกัน	1,084	1,598
ค่าใช้จ่ายค้างจ่าย - กิจการที่ไม่เกี่ยวข้องกัน	9,464	15,992
รวมเจ้าหนี้การค้าและเจ้าหนี้อื่น	258,394	299,558




SPVI
S P V I Public Company Limited
บริษัท เอส พี วี ไอ จำกัด (มหาชน)



(ยังไม่ได้ตรวจสอบ แต่สอบทานแล้ว)

10. รายได้จากสัญญาที่ทำกับลูกค้า

การจำแนกรายได้

(หน่วย: พันบาท)

สำหรับงวดสามเดือน
สิ้นสุดวันที่ 31 มีนาคม

ประเภทของสินค้าหรือบริการ

ขายสินค้า

1,756,889 1,526,183

บริการหลังการขาย

5,240 8,609

บริการติดตั้งอุปกรณ์

- 12

รวมรายได้จากสัญญาที่ทำกับลูกค้า

1,762,129 1,534,804

จังหวะเวลาในการรับรู้รายได้

รับรู้รายได้ ณ เวลาใดเวลาหนึ่ง

1,762,129 1,534,792

รับรู้รายได้ตลอดช่วงเวลาหนึ่ง

- 12

รวมรายได้จากสัญญาที่ทำกับลูกค้า

1,762,129 1,534,804

11. รายได้อื่น

(หน่วย: พันบาท)

สำหรับงวดสามเดือน
สิ้นสุดวันที่ 31 มีนาคม

รายได้ค่าสนับสนุนการขาย

2567 2566
6,819 8,104

รายได้ค่าส่งเสริมการขาย

3,371 2,789

กำไรจากอัตราแลกเปลี่ยน

160 149

กำไรจากการเปลี่ยนแปลงสัญญาเช่า

88 113

รายได้ค่านายหน้า

39 31

อื่น ๆ

293 344

รวม

10,770 11,530



12. ภาษีเงินได้

ภาษีเงินได้นิติบุคคลระหว่างกาลคำนวณขึ้นจากกำไรก่อนภาษีเงินได้สำหรับงวดคูณด้วยอัตราภาษีเฉลี่ยทั้งปีที่ประมาณไว้

ค่าใช้จ่ายภาษีเงินได้สำหรับงวดสามเดือนสิ้นสุดวันที่ 31 มีนาคม 2567 และ 2566 สรุปได้ดังนี้

(หน่วย: พันบาท)

สำหรับงวดสามเดือนสิ้นสุดวันที่

31 มีนาคม

	2567	2566
ภาษีเงินได้ปัจจุบัน:		
ภาษีเงินได้นิติบุคคลระหว่างกาล	3,906	9,390
ภาษีเงินได้รอการตัดบัญชี:		
ภาษีเงินได้รอการตัดบัญชีจากการเกิดผลแตกต่างชั่วคราว และการกลับรายการผลแตกต่างชั่วคราว	(1,347)	(454)
ค่าใช้จ่ายภาษีเงินได้ที่แสดงอยู่ในกำไรขาดทุน	2,559	8,936

13. กำไรต่อหุ้นขั้นพื้นฐาน

กำไรต่อหุ้นขั้นพื้นฐานคำนวณโดยหารกำไรสำหรับงวด (ไม่รวมกำไรขาดทุนเบ็ดเสร็จอื่น) ด้วยจำนวนถัวเฉลี่ยถ่วงน้ำหนักของหุ้นสามัญที่ออกอยู่ในระหว่างงวด

14. ภาระผูกพันและหนี้สินที่อาจเกิดขึ้น

14.1 ภาระผูกพันเกี่ยวกับรายการจ่ายฝ่ายทุน

ณ วันที่ 31 มีนาคม 2567 บริษัทฯมีรายการจ่ายฝ่ายทุนจำนวนเงิน 0.6 ล้านบาท (31 ธันวาคม 2566: 0.5 ล้านบาท) ที่เกี่ยวข้องกับสัญญาสำหรับโครงการพัฒนาเว็บไซต์และโปรแกรมคอมพิวเตอร์

14.2 ภาระผูกพันเกี่ยวกับสัญญาเช่าและสัญญาบริการ

14.2.1 บริษัทฯได้เข้าทำสัญญาว่าจ้างทางด้านการบริหารงานและการจัดการเกี่ยวกับสินค้ากับบริษัทที่เกี่ยวข้องกันแห่งหนึ่ง ภายใต้เงื่อนไขของสัญญาดังกล่าว บริษัทฯมีภาระผูกพันที่ต้องจ่ายค่าตอบแทนตามเกณฑ์และอัตราที่ระบุในสัญญา สัญญาดังกล่าวมีอายุ 1 ปี และจะต่ออายุสัญญาออกไปอีกคราวละ 1 ปี จนกว่าจะมีการบอกเลิกสัญญาโดยฝ่ายใดฝ่ายหนึ่ง

SPVI
SPVI Public Company Limited
บริษัท เอส พี วี ไอ จำกัด (มหาชน)

(ยังไม่ได้ตรวจสอบ แต่สอบทานแล้ว)

14.2.2 บริษัทฯ ได้เข้าทำสัญญาเพื่อเช่าสินทรัพย์อ้างอิงที่มีมูลค่าต่ำ สัญญาเช่าระยะสั้น และสัญญาบริการที่เกี่ยวข้องกับคลังสินค้าและพื้นที่สาขา อายุของสัญญา มีระยะเวลาตั้งแต่ 1 ถึง 5 ปี

ณ วันที่ 31 มีนาคม 2567 และ 31 ธันวาคม 2566 บริษัทฯ มีจำนวนเงินขั้นต่ำที่ต้องจ่ายในอนาคตทั้งสิ้น ดังนี้

	(หน่วย: ล้านบาท)	
	31 มีนาคม 2567	31 ธันวาคม 2566
จ่ายชำระ		
ภายใน 1 ปี	13.7	11.5
มากกว่า 1 แต่ไม่เกิน 5 ปี	1.9	2.2

(ตรวจสอบแล้ว)

14.3 การค้าประกัน

ณ วันที่ 31 มีนาคม 2567 บริษัทฯ มีหนังสือค้าประกันที่ออกโดยธนาคารในนามบริษัทฯ เหลืออยู่เป็นจำนวน 197.8 ล้านบาท (31 ธันวาคม 2566: 198.9 ล้านบาท) ซึ่งเกี่ยวเนื่องกับภาระผูกพันเพื่อการค้าประกันการซื้อสินค้าและบริการซึ่งเป็นไปตามปกติธุรกิจของบริษัทฯ

15. ข้อมูลทางการเงินจำแนกตามส่วนงาน

ข้อมูลส่วนงานดำเนินงานที่นำเสนอนี้สอดคล้องกับรายงานภายในของบริษัทฯ ที่ผู้มีอำนาจตัดสินใจสูงสุดด้านการดำเนินงานได้รับและสอบทานอย่างสม่ำเสมอเพื่อใช้ในการตัดสินใจในการจัดสรรทรัพยากรให้กับส่วนงานและประเมินผลการดำเนินงานของส่วนงาน ทั้งนี้ผู้มีอำนาจตัดสินใจสูงสุดด้านการดำเนินงานของบริษัทฯ คือกรรมการผู้จัดการ

บริษัทฯ ดำเนินธุรกิจหลักในส่วนงานดำเนินงานที่รายงานเพียงส่วนงานเดียว คือ การจำหน่ายเครื่องคอมพิวเตอร์ โทรศัพท์เคลื่อนที่ อุปกรณ์เสริมและให้บริการที่เกี่ยวข้อง และดำเนินธุรกิจในเขตภูมิศาสตร์เดียว คือ ประเทศไทย บริษัทฯ ประเมินผลการปฏิบัติงานของส่วนงาน โดยพิจารณาจากกำไรหรือขาดทุนจากการดำเนินงานซึ่งวัดมูลค่าโดยใช้เกณฑ์เดียวกับที่ใช้ในการวัดกำไรหรือขาดทุนจากการดำเนินงานในงบการเงิน ดังนั้น รายได้ กำไรจากการดำเนินงาน และสินทรัพย์ทั้งหมดที่แสดงอยู่ในงบการเงิน จึงถือเป็นการรายงานตามส่วนงานดำเนินงานและเขตภูมิศาสตร์แล้ว

SPVI
S P V I Public Company Limited
บริษัท เอส พี วี ไอ จำกัด (มหาชน)

16. เครื่องมือทางการเงิน

มูลค่ายุติธรรมของเครื่องมือทางการเงิน

เนื่องจากเครื่องมือทางการเงินส่วนใหญ่ของบริษัทฯจัดอยู่ในประเภทระยะสั้นหรือมีอัตราดอกเบี้ยใกล้เคียงกับอัตราดอกเบี้ยในตลาด บริษัทฯจึงประมาณมูลค่ายุติธรรมของเครื่องมือทางการเงินใกล้เคียงกับมูลค่าตามบัญชีที่แสดงในงบฐานะการเงิน

17. เหตุการณ์ภายหลังรอบระยะเวลารายงาน

เมื่อวันที่ 4 เมษายน 2567 ที่ประชุมสามัญประจำปีผู้ถือหุ้นของบริษัทฯ มีมติอนุมัติให้จ่ายเงินปันผลสำหรับผลการดำเนินงานปี 2566 ในอัตราหุ้นละ 0.145 บาท เป็นจำนวนเงินทั้งสิ้น 58 ล้านบาท บริษัทฯ ได้จ่ายเงินปันผลดังกล่าวแล้วในเดือนเมษายน 2567

18. การอนุมัติงบการเงินระหว่างกาล

งบการเงินระหว่างกาลนี้ได้รับอนุมัติให้ออกโดยคณะกรรมการบริษัทฯ เมื่อวันที่ 7 พฤษภาคม 2567



SPVI
S P V I Public Company Limited
บริษัท เอส พี วี ไอ จำกัด (มหาชน)

