

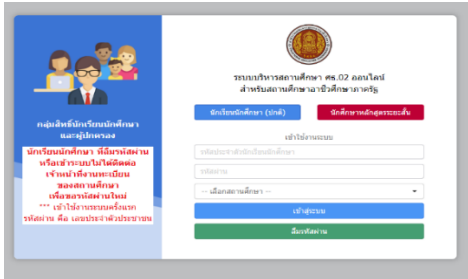
วิธีการดาวน์โหลดบัตรลงทะเบียน
ระดับ ปวช.2 , ปวช.3 , และ ปวส.2

ดาวน์โหลดทางเว็บไซต์ <https://student.vec.go.th/web/Login.htm?mode=indexStudent> หรือ

แสกน QR Code



1. เข้าใช้งานระบบ

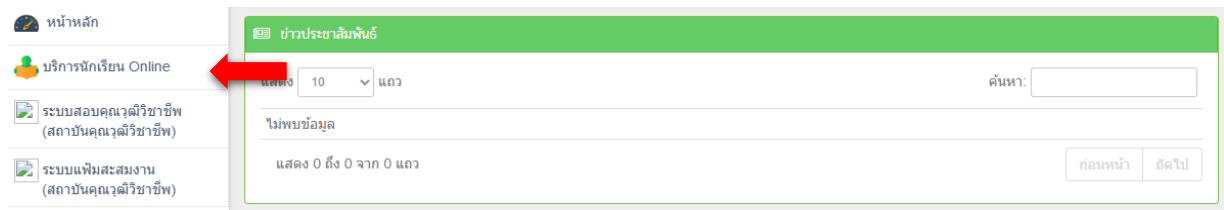


1. กรอก รหัสนักศึกษา 11 หลัก
2. รหัสผ่าน กรอก เลขประจำตัวประชาชน 13 หลัก
3. เลือกสถานศึกษา “วิทยาลัยเทคนิคแพร่”


กรณีเข้าใช้งานระบบครั้งแรก ให้กรอก E-mail เพื่อยืนยันการเข้าใช้งานระบบ กดบันทึกข้อมูล และเข้าใช้งานระบบใหม่อีกครั้ง*

นักเรียนนักศึกษาที่ลืมรหัสผ่าน หรือเข้าใช้งานระบบไม่ได้

2. เลือกเมนู “บริการนักเรียน Online”



3. เลือกเมนู “ข้อมูลการเงิน”




4. เลือกภาคเรียน 1/2569 แล้ว “พิมพ์ใบแจ้งหนี้” เพื่อพิมพ์บัตรลงทะเบียนรายวิชา/ใบแจ้งชำระค่าธรรมเนียม

ปีการศึกษา	เลขที่ใบแจ้งหนี้	กำหนดชำระ	จำนวนเงินที่ถึงหนี้	จำนวนเงินที่ชำระ	คงเหลือ	หมายเหตุ	สถานะการชำระ	วันที่ชำระเงิน	พิมพ์ใบแจ้งหนี้
2/2567	67254016101010002	23/09/67 - 20/10/67	1,200.00	1,200.00	0.00		ชำระเงินแล้ว	21 ต.ค. 2567	พิมพ์ใบแจ้งหนี้
1/2568	68154016101010001	12/04/68 - 18/05/68	1,780.00	1,780.00	0.00		ชำระเงินแล้ว	08 พ.ค. 2568	พิมพ์ใบแจ้งหนี้
2/2568	68254016101010523	22/09/68 - 19/10/68	1,450.00	1,450.00	0.00		ชำระเงินแล้ว	29 ก.ย. 2568	พิมพ์ใบแจ้งหนี้
1/2569	69154016101010432	01/04/69 - 17/05/69	1,580.00	0.00	1,580.00		รอชำระเงิน		พิมพ์ใบแจ้งหนี้

วิธีการชำระเงินค่าลงทะเบียน มี 2 ช่องทาง

ช่องทางที่ 1 ชำระเงินเคาน์เตอร์ธนาคารกรุงไทย ทุกสาขาทั่วประเทศ โดยนำบัตรลงทะเบียนรายวิชา/ใบแจ้งชำระค่าธรรมเนียม (ค่าบริการ 10 บาท)

ช่องทางที่ 2 ชำระผ่าน แอปพลิเคชัน Mobile Banking ได้ทุกธนาคาร โดย แสกน QR Code



ให้นักศึกษาชำระเงินค่าลงทะเบียนให้แล้วเสร็จตาม วันเวลาที่วิทยาลัยกำหนด