



# LWN Life พลาสติก

โรงงานผลิต และจำหน่ายสินค้าพลาสติก

## กล่องอะไหล่ กล่องอุตสาหกรรม

ลังโปรง ลังทึบ ลังปลา ลังฝาล็อค  
ตุลีนชัก กล่องฝาปิด ลังพับได้  
ตะกร้าพาลอก هنگ หลัว  
เก้าอี้ โต๊ะพลาสติก  
ตั้งน้ำ กะละมัง



### โรงงาน

บริษัท เหล่าวัฒนา กรุ๊ป จำกัด

100/2,3,5 หมู่1 ต.ยกกระบัตร อ.บ้านแพ้ว จ.สมุทรสาคร 74120

### สาขา กระจายสินค้า

ร้านพันพันอย่าง ถนนพระราม 2

207/3 ต.พระราม2 ม.6 ต.บางกระเจ้า อ.เมือง สมุทรสาคร 74000

[www.lwnlife.com](http://www.lwnlife.com)

โทร: 034-480764, 063-5953306, 097-9508555

Line: @lwnlife



ตะกร้าพาเลทอุตสาหกรรม KK-999

EXT: 119x119x90 cm  
INT: 110x110x73 cm  
35 kg [883 ลิตร]



วางซ้อน โพล์คลิฟท์ได้




รถลากพาเลทเสียบลากได้



มีที่จับทั้ง 4 ด้าน



มีขาล็อคตำแหน่ง วางซ้อนได้



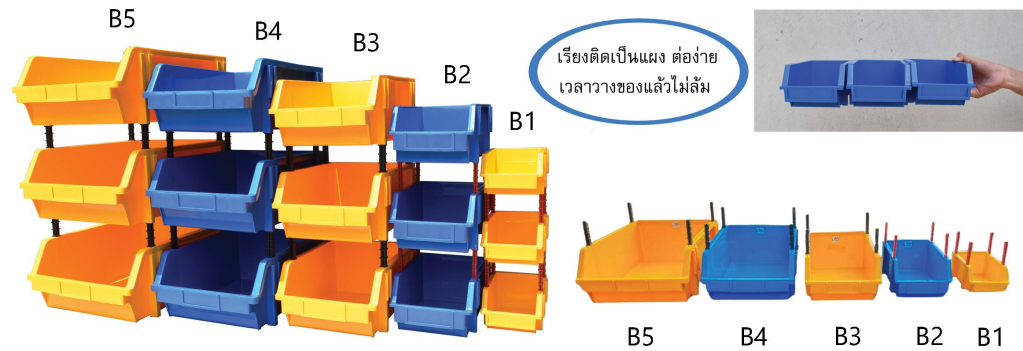
กล่องอะไหล่ A

A1: EXT 10x16x7 cm	INT 8.4x14.3x6 cm	น้ำหนัก 100 g	● ● ● ●
A2: EXT 15x23x12 cm	INT 12.8x21x11 cm	น้ำหนัก 310 g	● ● ● ●
A3: EXT 20x33x15 cm	INT 17.5x30x13.5 cm	น้ำหนัก 660 g	● ● ● ●
A4: EXT 30x46x17.5 cm	INT 26.7x42x15.6 cm	น้ำหนัก 1280 g	● ● ● ●



ลังโปรงยักษ์ 123-A

EXT: 57.5x80.5x50.5 cm  
INT: 52.5x75.5x49 cm  
[190 ลิตร]



เรียงติดเป็นแผง ต้อง่าย  
เวลาวางของแล้วไม่ล้ม

กล่องอะไหล่ B

B1: EXT 13x20x9 cm	INT 10.5x15.5x8.5 cm	น้ำหนัก 150 g	● ●
B2: EXT 18.5x28x12.5 cm	INT 15.2x25x11.9 cm	น้ำหนัก 340 g	● ●
B3: EXT 24.7x36x15 cm	INT 20.5x32x14.5 cm	น้ำหนัก 640 g	● ●
B4: EXT 30x43x16.5 cm	INT 25.5x38x15.8 cm	น้ำหนัก 890 g	● ●
B5: EXT 35x50x18 cm	INT 30.8x45x17.2 cm	น้ำหนัก 1300 g	● ●

ลังทึบ กะบะ



ลังทึบ 209-A  
EXT: 31x52x18 cm  
INT: 28.5x46.5x17 cm  
[22 ลิตร]



ลังทึบ 210-A  
EXT: 38x48x20 cm  
INT: 34x44.5x19.5 cm  
[29 ลิตร]



ลังทึบ 211-A  
EXT: 42x54.5x23.5 cm  
INT: 38.5x50.5x23 cm  
[44 ลิตร]



ลังทึบ 190-A  
EXT: 37x57x30.5 cm  
INT: 34x53x29 cm  
[52 ลิตร]



ลังทึบ 372-A  
EXT: 42x55x37.5 cm  
INT: 38.5x50.5x36.5 cm  
[70 ลิตร]



ลังทึบ 192-A  
EXT: 49x60x36.5 cm  
INT: 45x56x35 cm  
[88 ลิตร]



ลังทึบ 373-A  
EXT: 57x82x50 cm  
INT: 52.5x75x49 cm  
[192 ลิตร]



ลังน้ำปลา 205-A  
EXT: 35.5x52x33 cm  
INT: 33x49.5x32 cm



กะบะ 120-A  
EXT: 36x53.5x14 cm  
INT: 32.5x45x13.5 cm



กะบะ 120-B  
EXT: 36x53.5x14 cm  
INT: 32.5x45x13.5 cm



กะบะ 137-A  
EXT: 35x52.5x14.5 cm  
INT: 32.5x44.5x14 cm



ลังปลา 193-A  
EXT: 41x66x32 cm  
INT: 37x60x31 cm



กะบะ 121-A  
EXT: 35.5x51x9 cm  
INT: 28.5x44x7.5 cm



กะบะ 121-B  
EXT: 35.5x51x9 cm  
INT: 28.5x44x7.5 cm



กะบะ 119-A  
EXT: 35.5x51.5x9 cm  
INT: 27x42.5x8 cm

ลังฝาปิด



ลังฝาปิด 204-A  
EXT: 36x47.5x26 cm  
INT: 30.5x43x23.5 cm  
[30 ลิตร]



ลังฝาปิด 195-A  
EXT: 43x59x28.5 cm  
INT: 38.5x52x26.5 cm  
[53 ลิตร]



ลังฝาปิด 196-A  
EXT: 43.5x57x28 cm  
INT: 38x52x26.5 cm  
[53 ลิตร]



ป้ายชื่อ 460-A  
EXT: 6.5x17.5 cm



ลังทึบมีฝา 462-A  
EXT: 30x39x14 cm  
INT: 26x34.5x12 cm  
[10 ลิตร]



ลังทึบ 462-B  
EXT: 29x38x13.5 cm  
INT: 26x34.5x12 cm  
[10 ลิตร]



ลังทึบมีฝา 463-A  
EXT: 30x39x20 cm  
INT: 26x34.5x18 cm  
[16 ลิตร]



ลังทึบ 463-B  
EXT: 29x38x19.5 cm  
INT: 26x34.5x18 cm  
[16 ลิตร]



ลังทึบ 355-A  
EXT: 33x53x28 cm  
INT: 32x49.6x27.5 cm  
[42 ลิตร]



ลังทึบ 351-B  
EXT: 39x53x35 cm  
INT: 37.5x56.7x35 cm  
[65 ลิตร]



ลังทึบ 459-A  
EXT: 54.5x69x43 cm  
INT: 51x64x41.5 cm  
[135 ลิตร]



ลังฝาปิด 206-A  
EXT: 30.5x52x23 cm  
INT: 26x46x20 cm  
[24 ลิตร]



ลังทึบเคย 355-B  
EXT: 34x53x29 cm  
INT: 32x49.6x27.5 cm  
[42 ลิตร]



ลังฝาเคย 351-A  
EXT: 40x60x36 cm  
INT: 37.5x56.7x35 cm  
[65 ลิตร]



ลังฝาเคย 459-B  
EXT: 56.5x69.5x44.5 cm  
INT: 52x64x42 cm  
[135 ลิตร]



มีล้อด้านใต้  
ลังฝาปิด 194-A  
EXT: 40x75x33 cm  
INT: 36x73x27 cm  
[70 ลิตร]

กล่องหิ้ว/กล่องพลาสติก

ลังพลาสติก



ลังพลาสติก 128-A  
EXT: 34.5x50x20.5 cm  
INT: 29.5x42x17.5 cm  
[21 ลิตร]



ลังพลาสติก 115-A  
EXT: 46.5x63x30.5 cm  
INT: 41x60x28.5 cm  
[70 ลิตร]



ลังพลาสติก 118-A  
EXT: 40x55x24.5 cm  
INT: 36x52x24 cm  
[45 ลิตร]



ตะกร้าหิ้ว 129-A  
EXT: 29x44x25 cm



กล่องหิ้ว 110-A  
EXT: 30x42.5x24 cm  
INT: 26x38x23 cm  
[22 ลิตร]

K1



กล่องพลาสติก 246-A  
EXT: 20x32x18.5 cm  
INT: 17x27x16.5 cm  
[6 ลิตร]

K2



กล่องพลาสติก 247-A  
EXT: 26x40x23 cm  
INT: 22x35x21 cm  
[12 ลิตร]

K3



กล่องพลาสติก 248-A  
EXT: 31.5x48.5x27.5 cm  
INT: 27.5x43x25.5 cm  
[23 ลิตร]

K4



กล่องพลาสติก 249-A  
EXT: 36.5x56x32.5 cm  
INT: 32x50x29 cm  
[40 ลิตร]

K5



มีล้อด้านใต้  
กล่องพลาสติก 250-A  
EXT: 42x63.5x36.5 cm  
INT: 37x57.5x33 cm  
[59 ลิตร]

K6



มีล้อด้านใต้  
กล่องพลาสติก 251-A  
EXT: 50.5x73.5x42 cm  
INT: 45.5x67x38 cm  
[110 ลิตร]



ลังพับได้ 254-A  
EXT: 40x52x31 cm  
INT: 36.5x48x26.5 cm  
[45 ลิตร]



พับเก็บได้

[ตอนพับเก็บ]  
EXT: 40x52x10 cm



ลังพับได้ 254-B  
EXT: 40x52x38 cm  
INT: 36.5x48x38 cm  
[58 ลิตร]



พับเก็บได้

[ตอนพับเก็บ]  
EXT: 40x52x10 cm



ลังพับได้ 233-A  
EXT: 56.5x79x50 cm  
INT: 52x74.5x48 cm  
[186 ลิตร]



พับเก็บได้

[ตอนพับเก็บ]  
EXT: 56.5x79.5x10 cm



ลังแคมป์ 20L  
EXT: 26x36x29 cm  
[20 ลิตร]



พับเก็บได้

[ตอนพับเก็บ]  
EXT: 26x36x9 cm



ลังแคมป์ 28L  
EXT: 30x40x30 cm  
[28 ลิตร]



พับเก็บได้

[ตอนพับเก็บ]  
EXT: 30x40x9 cm



ลังแคมป์ 50L  
EXT: 36x53x33 cm  
[50 ลิตร]



พับเก็บได้

[ตอนพับเก็บ]  
EXT: 36x53x10 cm



ลังแคมป์ 65L  
EXT: 39.5x59.5x36 cm  
[65 ลิตร]



พับเก็บได้

[ตอนพับเก็บ]  
EXT: 39.5x59.5x10 cm



ลังแคมป์ 80L  
EXT: 43.5x64x36 cm  
[80 ลิตร]



พับเก็บได้

[ตอนพับเก็บ]  
EXT: 43.5x64x8 cm

ลังโปร่ง/ตะกร้าหูเหล็ก

เข่ง/ตะกร้า



ลังโปร่งยักซ์ 123-A

EXT: 57.5x80.5x50.5 cm  
INT: 52.5x75.5x49 cm  
[190 ลิตร]



ใหญ่มาก!

ลังโปร่งยักซ์ 456-A

EXT: 68x104.5x54.5 cm  
INT: 63x99.5x53 cm  
[332 ลิตร]



ลังโปร่ง 362-A

EXT: 37.5x46.3x26.6 cm  
INT: 35x43.6x25 cm  
[38 ลิตร]



ลังโปร่ง 289-A

EXT: 42.5x61x24 cm  
INT: 39.5x58x22.5 cm  
[51 ลิตร]



ลังโปร่ง 245-A

EXT: 37x56.5x30 cm  
INT: 34x53.5x28.5 cm  
[51 ลิตร]



ลังโปร่ง 371-A

EXT: 46.5x66x37.5 cm  
INT: 43x62.5x37 cm  
[99 ลิตร]



ลังโปร่ง 457-A

EXT: 56.5x99.5x45 cm  
INT: 52x91x44 cm  
[208 ลิตร]

สลับซ้อน



ลังโปร่ง 458-A

EXT: 41.5x64.5x31 cm  
INT: 39x57.5x29.5 cm  
[66 ลิตร]

สลับซ้อน



ตะกร้าหูเหล็ก 356-A

EXT: 36x57.5x33 cm  
INT: 32x53x32 cm  
[54 ลิตร]



ตะกร้าหูเหล็ก 092-A

EXT: 44x63x30 cm  
INT: 40x56.5x29 cm  
[65 ลิตร]



เข่ง 107-A

EXT: Ø47x29.5 cm  
บรรจุ 20 kg



เข่ง 101-A

EXT: Ø47.5x32 cm  
บรรจุ 25 kg



ตะกร้าหูเหล็ก 093-A

EXT: 41.5x61x32 cm  
INT: 37.5x55x32 cm  
[66 ลิตร]



เข่ง 162-A

EXT: Ø53.5x36.5 cm  
บรรจุ 40 kg



เข่ง 134-A

EXT: Ø51x36 cm  
บรรจุ 30 kg



เข่ง 085-A

EXT: Ø53x35.5 cm  
บรรจุ 30 kg



กะจาด 153-A

EXT: Ø43.5x19 cm



ตะกร้ากลม 163-A

EXT: Ø16.5x15.5 cm



ตะกร้ากลม 170-A

EXT: Ø30x25.5 cm



ตะกร้ากลม 168-A

EXT: Ø34x33 cm



ตะกร้าเหลี่ยม 178-A

EXT: 22x22x22 cm



ตะกร้ากลม 103-A

EXT: Ø46x35 cm



ตะกร้า 102-A

EXT: 48x60.5x23.5 cm



ตะกร้าหัวใจ 02-A

EXT: Ø40x41.5 cm


ตะกร้า



ตะกร้า 155-A  
EXT: 31x36.5x33 cm



ตะกร้า 149-A  
EXT: 35x39.5x38 cm



ตะกร้า 145-A  
EXT: 50.5x39.5x51 cm



ตะกร้า 124-A  
EXT: 31x40x40 cm



ตะกร้า 125-A  
EXT: 35x45x44 cm



ตะกร้า 135-A  
EXT: 31x46x18 cm



ตะกร้า 138-A  
EXT: 36.5x53x19 cm



ตะกร้า 126-A  
EXT: 42x59x23 cm



ตะกร้า 142-A  
EXT: 27x39x12.5 cm



ตะกร้า 144-A  
EXT: 33x45x15 cm



ตะกร้า 141-A  
EXT: 35x50x16 cm

ตะกร้า



ตะกร้า 185-A  
EXT: 37.5x54x20 cm



ตะกร้า 140-A  
EXT: 42x60x24.5 cm



ตะกร้า 152-A  
EXT: 20.5x30.5x7 cm



ตะกร้า 151-A  
EXT: 25.5x35.5x8.5 cm



ตะกร้า 188-A  
EXT: 35x49x17.5cm



ตะกร้า 187-A  
EXT: 40x53x21 cm

## โต๊ะ



โต๊ะกลม 6001-1  
EXT: Ø120x70 cm



โต๊ะกลม 6001-2  
EXT: Ø150x70 cm



โต๊ะกลม 6001-3  
EXT: Ø180x70 cm



จานหมุน 6006-1  
EXT: Ø80 cm



จานหมุน 6006-2  
EXT: Ø100 cm



โต๊ะเหลี่ยม 6002-1  
EXT: 60x120x72 cm



โต๊ะเหลี่ยม 6002-2  
EXT: 60x180x72 cm



โต๊ะเหลี่ยม 6002-3  
EXT: 75x150x72 cm



โต๊ะเหลี่ยม 6002-4  
EXT: 120x120x72 cm



โต๊ะเหลี่ยม 6002-5  
EXT: 75x225x72 cm

## โต๊ะ



โต๊ะญี่ปุ่น 6003  
EXT: 100x100x30 cm



โต๊ะญี่ปุ่น 6004-2  
EXT: Ø100x30 cm



โต๊ะญี่ปุ่น 6004-1  
EXT: Ø80x30 cm



โต๊ะกลม 6006-3  
EXT: Ø80x71.5 cm



โต๊ะกลม 6006-4  
EXT: Ø100x71.5 cm



โต๊ะกายเตี้ย 6005-1  
EXT: 60.5x91x75.5 cm



โต๊ะกายเตี้ย 6005-2  
EXT: 70x116x75.5 cm

เก้าอี้



**เก้าอี้ 3A**  
EXT: 48x48x80.5 cm  
ขา-ที่นั่งสูง 43 cm  
น้ำหนัก: 2200 g



**เก้าอี้ 1A**  
EXT: 48x48x80.5 cm  
ขา-ที่นั่งสูง 43 cm  
น้ำหนัก: 2200 g



**เก้าอี้หัวโล้น 7006**  
EXT: Ø32x46 cm  
น้ำหนัก: 1030 g



**เก้าอี้ซักผ้า 7007**  
EXT: Ø26x17.5 cm  
น้ำหนัก: 350 g



**เก้าอี้หัวโล้น 206-A**  
EXT: 27x27x46 cm  
น้ำหนัก: 760 g



**เก้าอี้ 7002**  
EXT: 34x34x50 cm  
ขา-ที่นั่งสูง 26 cm  
น้ำหนัก: 790 g



**เก้าอี้ 7003**  
EXT: 57x60x86.5 cm  
ขา-ที่นั่งสูง 42 cm  
น้ำหนัก: 2820 g



**เก้าอี้พาสเทล 235-A**  
EXT: 38x41.5x56.5 cm  
ขา-ที่นั่งสูง 29.5 cm  
น้ำหนัก: 1200 g



**เก้าอี้ 7004**  
EXT: 55x56.5x79.5 cm  
ขา-ที่นั่งสูง 44 cm  
น้ำหนัก: 2600 g



**เก้าอี้ 7005**  
EXT: 49x49x76 cm  
ขา-ที่นั่งสูง 42 cm  
น้ำหนัก: 3405 g



**เก้าอี้แยกชิ้น 256-A**  
EXT: Ø30x45 cm  
น้ำหนัก: 1220 g



เก้าอี้สามารถ  
แยกได้ 2 ชิ้น

โซฟา



**โซฟา 1 ที่นั่ง SF-01**  
EXT: 48x73x63.5 cm



**โซฟา 2 ที่นั่ง SF-02**  
EXT: 48x130x63.5 cm



**โซฟา 3 ที่นั่ง SF-03**  
EXT: 48x186.5x63.5 cm



**โต๊ะกลาง TB-02**  
EXT: 56.5x37x130 cm

โซฟาหวายเทียม





ถัง



ถังน้ำ 132-A  
EXT: Ø35.5x36.5 cm  
[20 ลิตร]



ถังน้ำ 131-A  
EXT: Ø38.5x41.5 cm  
[30 ลิตร]



ถังน้ำ 130-A  
EXT: Ø43x46 cm  
[40 ลิตร]



ถังน้ำ 117-A  
EXT: Ø52.5x57 cm  
[65 ลิตร]



ถังน้ำ 227-A  
EXT: Ø55x58 cm  
[84 ลิตร]



ถังน้ำ 212-A  
EXT: Ø56x59 cm  
[100 ลิตร]



ถัง 226-A  
EXT: Ø36x23.5 cm  
[10 ลิตร]



ถัง 148-A  
EXT: Ø36x33 cm  
[20 ลิตร]



ถัง 169-A  
EXT: Ø28x23 cm  
[8.5 ลิตร]



ถัง 161-A  
EXT: Ø29.5x25.5 cm  
[11 ลิตร]



ถัง 109-A  
EXT: Ø34.5x36 cm  
[24 ลิตร]

ถัง



ถังเหลี่ยม 106-A  
EXT: 28x28x40 cm  
[24 ลิตร]



กะละมัง 189-A  
EXT: Ø30x11 cm  
[6.5 ลิตร]



กะละมัง 157-A  
EXT: Ø35x10.5 cm  
[7.5 ลิตร]



กะละมัง 156-A  
EXT: Ø44.5x14.5 cm  
[16 ลิตร]



กะละมัง 158-A  
EXT: Ø54x18 cm  
[28 ลิตร]



ช้อน 174-A  
EXT: Ø17.5x8.7 cm  
[1.5 ลิตร]



ช้อน 167-A  
EXT: Ø18x6.4 cm  
[1 ลิตร]



ช้อน 160-A  
EXT: Ø19.5x7 cm  
[1.6 ลิตร]



ช้อน 171-A  
EXT: Ø21.5x7.5 cm  
[2 ลิตร]



เหยือกน้ำ 172-A  
EXT: 13x12x17 cm  
[1.3 ลิตร]



เหยือกน้ำ 177-A  
EXT: 15x13x19 cm  
[2 ลิตร]



แก้วน้ำ 179-A  
EXT: Ø9x15.5 cm

ตู้ พัดลม และอื่นๆ



ลิ้นชักแคนดี้ 239-A  
EXT: 26x34x43 cm



ลิ้นชักแคนดี้ 239-B  
EXT: 26x34x33.5 cm



มีล้อด้านใต้

ตู้ลิ้นชัก 242-A  
EXT: 58x40.5x91 cm



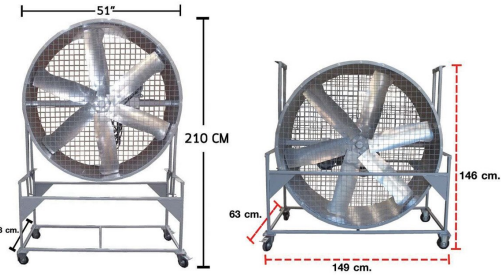
ลิ้นชักแคนดี้ 310-A  
EXT: 17.5x24.5x32 cm



บั้งก็เล็ก 220-A  
EXT: 28x25x5 cm



กล่องแบ่งช่อง 243-A  
EXT: 24.5x31x9 cm



51"x63x210 cm

149x63x210 cm

**พัดลมอุตสาหกรรม 51 นิ้ว**

เส้นผ่านศูนย์กลาง 51 นิ้ว สูง 210 cm  
สามารถประกอบสูง และถอดเก็บได้  
สามารถปรับองศาพัดลมได้  
ลมแรง พัดได้ไกล 25 เมตร  
แข็งแรงทนทาน มีสวิตช์เปิด-ปิด  
ติดล้อและตัวล็อก สามารถเคลื่อนย้ายได้



แผ่นพื้น PT02  
EXT: 31x120x3.3 cm



แผ่นพื้น PT03  
EXT: 31x100.5x3.3 cm



กรวยจราจร PT01  
EXT: 36x36x70 cm  
ทน UV ทำซ้อได้