



LWN Life พลาสติก

โรงงานผลิต และจำหน่ายสินค้าพลาสติก

กล่องอะไหล่ กล่องอุตสาหกรรม

ลังโปรง ลังทึบ ลังปลา ลังฝาล็อค
ตุ้ล้นชัก กล่องฝาปิด ลังพับได้
ตะกร้าพาลอก เถ่ง หลัว
เก้าอี้ โต๊ะพลาสติก
ตั้งน้ำ กะละมัง



โรงงาน

บริษัท เหล่าวัฒนา กรุ๊ป จำกัด

100/2,3,5 หมู่1 ต.ยกกระบัตร อ.บ้านแพ้ว จ.สมุทรสาคร 74120

สาขา กระจายสินค้า

ร้านพันพันอย่าง ถนนพระราม 2

207/3 ต.พระราม2 ม.6 ต.บางกระเจ้า อ.เมือง สมุทรสาคร 74000

www.lwnlife.com

โทร: 034-480764, 063-5953306, 097-9508555

Line: @lwnlife



ตะกร้าพาเลทอุตสาหกรรม KK-999

EXT: 119x119x90 cm
INT: 110x110x73 cm
35 kg [883 ลิตร]



วางซ้อน โพล์คลิฟท์ได้




รถลากพาเลทเสียบลากได้



มีที่จับทั้ง 4 ด้าน



มีขาล็อคตำแหน่ง วางซ้อนได้



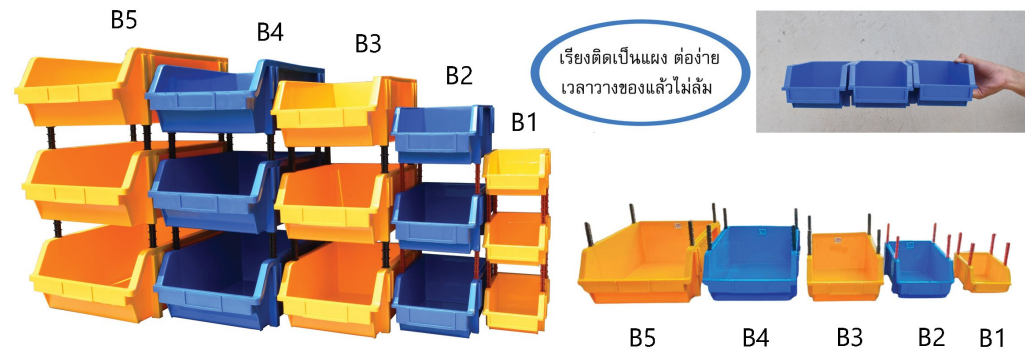
กล่องอะไหล่ A

A1: EXT 10x16x7 cm	INT 8.4x14.3x6 cm	น้ำหนัก 100 g	● ● ● ●
A2: EXT 15x23x12 cm	INT 12.8x21x11 cm	น้ำหนัก 310 g	● ● ● ●
A3: EXT 20x33x15 cm	INT 17.5x30x13.5 cm	น้ำหนัก 660 g	● ● ● ●
A4: EXT 30x46x17.5 cm	INT 26.7x42x15.6 cm	น้ำหนัก 1280 g	● ● ● ●



ลังโปรงยักษ์ 123-A

EXT: 57.5x80.5x50.5 cm
INT: 52.5x75.5x49 cm
[190 ลิตร]



เรียงติดเป็นแผง ต้อง่าย
เวลาวางของแล้วไม่ล้ม

กล่องอะไหล่ B

B1: EXT 13x20x9 cm	INT 10.5x15.5x8.5 cm	น้ำหนัก 150 g	● ●
B2: EXT 18.5x28x12.5 cm	INT 15.2x25x11.9 cm	น้ำหนัก 340 g	● ●
B3: EXT 24.7x36x15 cm	INT 20.5x32x14.5 cm	น้ำหนัก 640 g	● ●
B4: EXT 30x43x16.5 cm	INT 25.5x38x15.8 cm	น้ำหนัก 890 g	● ●
B5: EXT 35x50x18 cm	INT 30.8x45x17.2 cm	น้ำหนัก 1300 g	● ●

ลังทึบ กะปะ



ลังทึบ 209-A
EXT: 31x52x18 cm
INT: 28.5x46.5x17 cm
[22 ลิตร]



ลังทึบ 210-A
EXT: 38x48x20 cm
INT: 34x44.5x19.5 cm
[29 ลิตร]



ลังทึบ 192-A
EXT: 49x60x36.5 cm
INT: 45x56x35 cm
[88 ลิตร]



ลังทึบ 211-A
EXT: 42x54.5x23.5 cm
INT: 38.5x50.5x23 cm
[44 ลิตร]



ลังทึบ 190-A
EXT: 37x57x30.5 cm
INT: 34x53x29 cm
[52 ลิตร]



ลังน้ำปลา 205-A
EXT: 35.5x52x33 cm
INT: 33x49.5x32 cm



กะปะ 120-A
EXT: 36x53.5x14 cm
INT: 32.5x45x13.5 cm



กะปะ 120-B
EXT: 36x53.5x14 cm
INT: 32.5x45x13.5 cm



กะปะ 137-A
EXT: 35x52.5x14.5 cm
INT: 32.5x44.5x14 cm



ลังปลา 193-A
EXT: 41x66x32 cm
INT: 37x60x31 cm



กะปะ 121-A
EXT: 35.5x51x9 cm
INT: 28.5x44x7.5 cm



กะปะ 121-B
EXT: 35.5x51x9 cm
INT: 28.5x44x7.5 cm



กะปะ 119-A
EXT: 35.5x51.5x9 cm
INT: 27x42.5x8 cm

ลังฝาล็อค



ลังฝาล็อค 128-A
EXT: 34.5x50x20.5 cm
INT: 29.5x42x17.5 cm
[21 ลิตร]



ลังฝาล็อค 115-A
EXT: 46.5x63x30.5 cm
INT: 41x60x28.5 cm
[70 ลิตร]



ลังฝาล็อค 118-A
EXT: 40x55x24.5 cm
INT: 36x52x24 cm
[45 ลิตร]



ลังทึบ 355-B
EXT: 34x53x29 cm
INT: 32x49.6x27.5 cm
[42 ลิตร]



ลังฝาล็อค 204-A
EXT: 36x47.5x26 cm
INT: 30.5x43x23.5 cm
[30 ลิตร]



ลังฝาล็อค 195-A
EXT: 43x59x28.5 cm
INT: 38.5x52x26.5 cm
[53 ลิตร]



ลังฝาล็อค 196-A
EXT: 43.5x57x28 cm
INT: 38x52x26.5 cm
[53 ลิตร]



ลังฝาล็อค 355-A
EXT: 33x53x28 cm
INT: 32x49.6x27.5 cm
[42 ลิตร]



ลังทึบมีฝา 462-A
EXT: 30x39x14 cm
INT: 26x34.5x12 cm
[10 ลิตร]



ลังทึบ 462-B
EXT: 29x38x13.5 cm
INT: 26x34.5x12 cm
[10 ลิตร]



ป้ายชื่อ 460-A
EXT: 6.5x17.5 cm



ลังฝาล็อค 351-A
EXT: 40x60x36 cm
INT: 37.5x56.7x35 cm
[65 ลิตร]



ลังทึบมีฝา 463-A
EXT: 30x39x20 cm
INT: 26x34.5x18 cm
[16 ลิตร]



ลังทึบ 463-B
EXT: 29x38x19.5 cm
INT: 26x34.5x18 cm
[16 ลิตร]



ลังฝาล็อค 206-A
EXT: 30.5x52x23 cm
INT: 26x46x20 cm
[24 ลิตร]



มีล้อด้านใต้
ลังฝาล็อค 194-A
EXT: 40x75x33 cm
INT: 36x73x27 cm
[70 ลิตร]

กล่องหิ้ว/กล่องพลาสติก

ลังพลาสติก



กล่องหิ้ว 110-A
EXT: 30x42.5x24 cm
INT: 26x38x23 cm
[22 ลิตร]



ตะกร้าหิ้ว 129-A
EXT: 29x44x25 cm

เก็บกล่องเล็กในกล่องใหญ่ได้
ประหยัดพื้นที่



K1



กล่องพลาสติก 246-A
EXT: 20x32x18.5 cm
INT: 17x27x16.5 cm
[6 ลิตร]

K2



กล่องพลาสติก 247-A
EXT: 26x40x23 cm
INT: 22x35x21 cm
[12 ลิตร]

K3



กล่องพลาสติก 248-A
EXT: 31.5x48.5x27.5 cm
INT: 27.5x43x25.5 cm
[23 ลิตร]

K4



กล่องพลาสติก 249-A
EXT: 36.5x56x32.5 cm
INT: 32x50x29 cm
[40 ลิตร]

K5



มีล้อด้านใต้
กล่องพลาสติก 250-A
EXT: 42x63.5x36.5 cm
INT: 37x57.5x33 cm
[59 ลิตร]

K6



มีล้อด้านใต้
กล่องพลาสติก 251-A
EXT: 50.5x73.5x42 cm
INT: 45.5x67x38 cm
[110 ลิตร]



พับเก็บได้



ลังพับได้ 254-A
EXT: 40x52x31 cm
INT: 36.5x48x26.5 cm
[45 ลิตร]

[ตอนพับเก็บ]
EXT: 40x52x10 cm



พับเก็บได้



ลังพับได้ 254-B
EXT: 40x52x38 cm
INT: 36.5x48x38 cm
[58 ลิตร]

[ตอนพับเก็บ]
EXT: 40x52x10 cm



พับเก็บได้



ลังพับได้ 233-A
EXT: 56.5x79x50 cm
INT: 52x74.5x48 cm
[186 ลิตร]

[ตอนพับเก็บ]
EXT: 56.5x79.5x10 cm



พับเก็บได้



ลังแคมป์ 20L
EXT: 26x36x29 cm
[20 ลิตร]

[ตอนพับเก็บ]
EXT: 26x36x9 cm



พับเก็บได้



ลังแคมป์ 28L
EXT: 30x40x30 cm
[28 ลิตร]

[ตอนพับเก็บ]
EXT: 30x40x9 cm



พับเก็บได้



ลังแคมป์ 50L
EXT: 36x53x33 cm
[50 ลิตร]

[ตอนพับเก็บ]
EXT: 36x53x10 cm



พับเก็บได้



ลังแคมป์ 65L
EXT: 39.5x59.5x36 cm
[65 ลิตร]

[ตอนพับเก็บ]
EXT: 39.5x59.5x10 cm



พับเก็บได้



ลังแคมป์ 80L
EXT: 43.5x64x36 cm
[80 ลิตร]

[ตอนพับเก็บ]
EXT: 43.5x64x8 cm

ลังโปร่ง/ตะกร้าเหล็ก



ลังโปร่งยักษ์ 123-A

EXT: 57.5x80.5x50.5 cm
INT: 52.5x75.5x49 cm
[190 ลิตร]



ลังโปร่ง 289-A

EXT: 42.5x61x24 cm
INT: 39.5x58x22.5 cm
[51 ลิตร]



ลังโปร่ง 362-A

EXT: 37.5x46.3x26.6 cm
INT: 35x43.6x25 cm
[38 ลิตร]



ลังโปร่ง 245-A

EXT: 37x56.5x30 cm
INT: 34x53.5x28.5 cm
[51 ลิตร]



ตะกร้าเหล็ก 356-A

EXT: 36x57.5x33 cm
INT: 32x53x32 cm
[54 ลิตร]



ตะกร้าเหล็ก 246-A
EXT: 36x58x32.5 cm
INT: 32.5x52.5x32.5 cm
[55 ลิตร]



ตะกร้าเหล็ก 093-A
EXT: 41.5x61x32 cm
INT: 37.5x55x32 cm
[66 ลิตร]



ตะกร้าเหล็ก 092-A
EXT: 44x63x30 cm
INT: 40x56.5x29 cm
[65 ลิตร]

เข่ง/ตะกร้า



เข่ง 162-A

EXT: Ø53.5x36.5 cm
บรรจุ 40 kg



เข่ง 107-A

EXT: Ø47x29.5 cm
บรรจุ 20 kg



เข่ง 101-A

EXT: Ø47.5x32 cm
บรรจุ 25 kg



เข่ง 134-A

EXT: Ø51x36 cm
บรรจุ 30 kg



เข่ง 085-A

EXT: Ø53x35.5 cm
บรรจุ 30 kg



กะจาด 153-A

EXT: Ø43.5x19 cm



ตะกร้ากลม 163-A

EXT: Ø16.5x15.5 cm



ตะกร้ากลม 170-A

EXT: Ø30x25.5 cm



ตะกร้ากลม 168-A

EXT: Ø34x33 cm



ตะกร้าเหลี่ยม 178-A

EXT: 22x22x22 cm



ตะกร้ากลม 103-A

EXT: Ø46x35 cm



ตะกร้า 102-A

EXT: 48x60.5x23.5 cm



ตะกร้าหัวใจ 02-A

EXT: Ø40x41.5 cm


ตะกร้า



ตะกร้า 155-A
EXT: 31x36.5x33 cm



ตะกร้า 149-A
EXT: 35x39.5x38 cm



ตะกร้า 145-A
EXT: 50.5x39.5x51 cm



ตะกร้า 124-A
EXT: 31x40x40 cm



ตะกร้า 125-A
EXT: 35x45x44 cm



ตะกร้า 135-A
EXT: 31x46x18 cm



ตะกร้า 138-A
EXT: 36.5x53x19 cm



ตะกร้า 126-A
EXT: 42x59x23 cm



ตะกร้า 142-A
EXT: 27x39x12.5 cm



ตะกร้า 144-A
EXT: 33x45x15 cm



ตะกร้า 141-A
EXT: 35x50x16 cm

ตะกร้า



ตะกร้า 185-A
EXT: 37.5x54x20 cm



ตะกร้า 140-A
EXT: 42x60x24.5 cm



ตะกร้า 152-A
EXT: 20.5x30.5x7 cm



ตะกร้า 151-A
EXT: 25.5x35.5x8.5 cm



ตะกร้า 188-A
EXT: 35x49x17.5cm



ตะกร้า 187-A
EXT: 40x53x21 cm

โต๊ะ



โต๊ะกลม 6001-1
EXT: Ø120x70 cm



โต๊ะกลม 6001-2
EXT: Ø150x70 cm



โต๊ะกลม 6001-3
EXT: Ø180x70 cm



จานหมุน 6006-1
EXT: Ø80 cm



จานหมุน 6006-2
EXT: Ø100 cm



โต๊ะเหลี่ยม 6002-1
EXT: 60x120x72 cm



โต๊ะเหลี่ยม 6002-2
EXT: 60x180x72 cm



โต๊ะเหลี่ยม 6002-3
EXT: 75x150x72 cm



โต๊ะเหลี่ยม 6002-4
EXT: 120x120x72 cm



โต๊ะเหลี่ยม 6002-5
EXT: 75x225x72 cm

โต๊ะ



โต๊ะญี่ปุ่น 6003
EXT: 100x100x30 cm



โต๊ะญี่ปุ่น 6004-2
EXT: Ø100x30 cm



โต๊ะญี่ปุ่น 6004-1
EXT: Ø80x30 cm



โต๊ะกลม 6006-3
EXT: Ø80x71.5 cm



โต๊ะกลม 6006-4
EXT: Ø100x71.5 cm



โต๊ะกายเตี้ย 6005-1
EXT: 60.5x91x75.5 cm



โต๊ะกายเตี้ย 6005-2
EXT: 70x116x75.5 cm

เก้าอี้



เก้าอี้ 3A
EXT: 48x48x80.5 cm
ขา-ที่นั่งสูง 43 cm
น้ำหนัก: 2200 g



เก้าอี้ 1A
EXT: 48x48x80.5 cm
ขา-ที่นั่งสูง 43 cm
น้ำหนัก: 2200 g



เก้าอี้หัวโล้น 7006
EXT: Ø32x46 cm
น้ำหนัก: 1030 g



เก้าอี้ซักผ้า 7007
EXT: Ø26x17.5 cm
น้ำหนัก: 350 g



เก้าอี้หัวโล้น 206-A
EXT: 27x27x46 cm
น้ำหนัก: 760 g



เก้าอี้ 7002
EXT: 34x34x50 cm
ขา-ที่นั่งสูง 26 cm
น้ำหนัก: 790 g



เก้าอี้ 7003
EXT: 57x60x86.5 cm
ขา-ที่นั่งสูง 42 cm
น้ำหนัก: 2820 g



เก้าอี้พาสเทล 235-A
EXT: 38x41.5x56.5 cm
ขา-ที่นั่งสูง 29.5 cm
น้ำหนัก: 1200 g



เก้าอี้ 7004
EXT: 55x56.5x79.5 cm
ขา-ที่นั่งสูง 44 cm
น้ำหนัก: 2600 g



เก้าอี้ 7005
EXT: 49x49x76 cm
ขา-ที่นั่งสูง 42 cm
น้ำหนัก: 3405 g



เก้าอี้แยกชิ้น 256-A
EXT: Ø30x45 cm
น้ำหนัก: 1220 g



โซฟา




โซฟา 1 ที่นั่ง SF-01
EXT: 48x73x63.5 cm



โซฟา 2 ที่นั่ง SF-02
EXT: 48x130x63.5 cm



โซฟา 3 ที่นั่ง SF-03
EXT: 48x186.5x63.5 cm



โต๊ะกลาง TB-02
EXT: 56.5x37x130 cm

โซฟาหวายเทียม



ถัง



ถังน้ำ 132-A
EXT: Ø35.5x36.5 cm
[20 ลิตร]



ถังน้ำ 131-A
EXT: Ø38.5x41.5 cm
[30 ลิตร]



ถังน้ำ 130-A
EXT: Ø43x46 cm
[40 ลิตร]



ถังน้ำ 117-A
EXT: Ø52.5x57 cm
[65 ลิตร]



ถังน้ำ 227-A
EXT: Ø55x58 cm
[84 ลิตร]



ถังน้ำ 212-A
EXT: Ø56x59 cm
[100 ลิตร]



ถัง 226-A
EXT: Ø36x23.5 cm
[10 ลิตร]



ถัง 148-A
EXT: Ø36x33 cm
[20 ลิตร]



ถัง 169-A
EXT: Ø28x23 cm
[8.5 ลิตร]



ถัง 161-A
EXT: Ø29.5x25.5 cm
[11 ลิตร]



ถัง 109-A
EXT: Ø34.5x36 cm
[24 ลิตร]

ถัง



ถังเหลี่ยม 106-A
EXT: 28x28x40 cm
[24 ลิตร]



กะละมัง 189-A
EXT: Ø30x11 cm
[6.5 ลิตร]



กะละมัง 157-A
EXT: Ø35x10.5 cm
[7.5 ลิตร]



กะละมัง 156-A
EXT: Ø44.5x14.5 cm
[16 ลิตร]



กะละมัง 158-A
EXT: Ø54x18 cm
[28 ลิตร]



ช้อน 174-A
EXT: Ø17.5x8.7 cm
[1.5 ลิตร]



ช้อน 167-A
EXT: Ø18x6.4 cm
[1 ลิตร]



ช้อน 160-A
EXT: Ø19.5x7 cm
[1.6 ลิตร]



ช้อน 171-A
EXT: Ø21.5x7.5 cm
[2 ลิตร]



เหยือกน้ำ 172-A
EXT: 13x12x17 cm
[1.3 ลิตร]



เหยือกน้ำ 177-A
EXT: 15x13x19 cm
[2 ลิตร]



แก้วน้ำ 179-A
EXT: Ø9x15.5 cm

ตู้ พัดลม และอื่นๆ



ลิ้นชักแคนดี้ 239-A
EXT: 26x34x43 cm



ลิ้นชักแคนดี้ 239-B
EXT: 26x34x33.5 cm



มีล้อด้านใต้

ตู้ลิ้นชัก 242-A
EXT: 58x40.5x91 cm



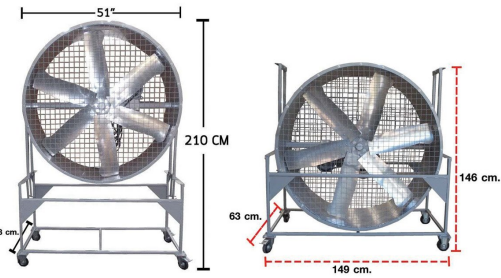
ลิ้นชักแคนดี้ 310-A
EXT: 17.5x24.5x32 cm



บั้งก็เล็ก 220-A
EXT: 28x25x5 cm



กล่องแบ่งช่อง 243-A
EXT: 24.5x31x9 cm



51"x63x210 cm

149x63x210 cm

พัดลมอุตสาหกรรม 51 นิ้ว

เส้นผ่านศูนย์กลาง 51 นิ้ว สูง 210 cm
สามารถประกอบสูง และถอดเก็บได้
สามารถปรับองศาพัดลมได้
ลมแรง พัดได้ไกล 25 เมตร
แข็งแรงทนทาน มีสวิตช์เปิด-ปิด
ติดล้อและตัวล็อก สามารถเคลื่อนย้ายได้



แผ่นพื้น PT02
EXT: 31x120x3.3 cm



แผ่นพื้น PT03
EXT: 31x100.5x3.3 cm



กรวยจราจร PT01
EXT: 36x36x70 cm
ทน UV ทำซ้อได้